



ТЕРРИТОРИАЛЬНЫЙ ОРГАН
ФЕДЕРАЛЬНОЙ СЛУЖБЫ
ГОСУДАРСТВЕННОЙ СТАТИСТИКИ
ПО КИРОВСКОЙ ОБЛАСТИ

ОБ ИЗМЕНЕНИИ ПОТРЕБИТЕЛЬСКИХ ЦЕН

апрель 2024 г.

СОДЕРЖАНИЕ

Индексы потребительских цен	3
Индексы потребительских цен в регионах Приволжского федерального округа	4
Индексы цен на отдельные группы продовольственных товаров	5
Средние цены на отдельные виды продовольственных товаров	6
Индексы цен на отдельные группы непродовольственных товаров	7
Средние цены на отдельные виды непродовольственных товаров	8
Индексы цен на моторное топливо	9
Средние цены на моторное топливо	10
Индексы цен и тарифов на отдельные группы услуг	11
Средние цены на отдельные виды услуг	12

апрель 2024 г. в % к декабрю 2023 г.

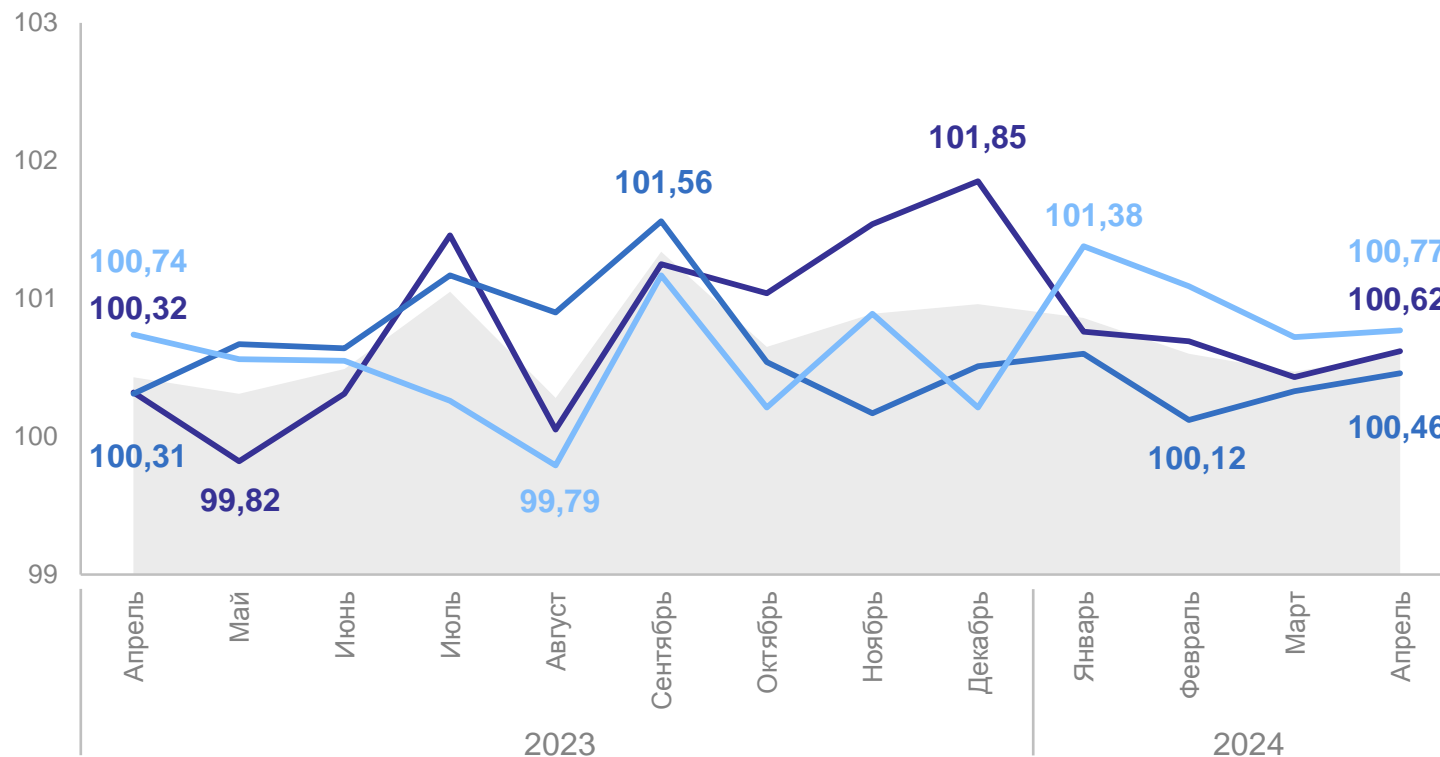
Индекс потребительских цен 102,56

Продовольственные товары **102,53**

Непродовольственные товары **101,51**

Услуги населению **104,02**

в % к предыдущему месяцу



- Индекс потребительских цен
- Продовольственные товары
- Непродовольственные товары
- Услуги населению

ИНДЕКСЫ ПОТРЕБИТЕЛЬСКИХ ЦЕН В РЕГИОНАХ ПРИВОЛЖСКОГО ФЕДЕРАЛЬНОГО ОКРУГА

КИРОВСТАТ

апрель 2024 г. в % к марту 2024 г.



апрель 2024 г. в % к декабрю 2023 г.



ИНДЕКСЫ ЦЕН НА ОТДЕЛЬНЫЕ ГРУППЫ ПРОДОВОЛЬСТВЕННЫХ ТОВАРОВ

апрель 2024 г. в % к декабрю 2023 г.

Продовольственные товары **102,53**

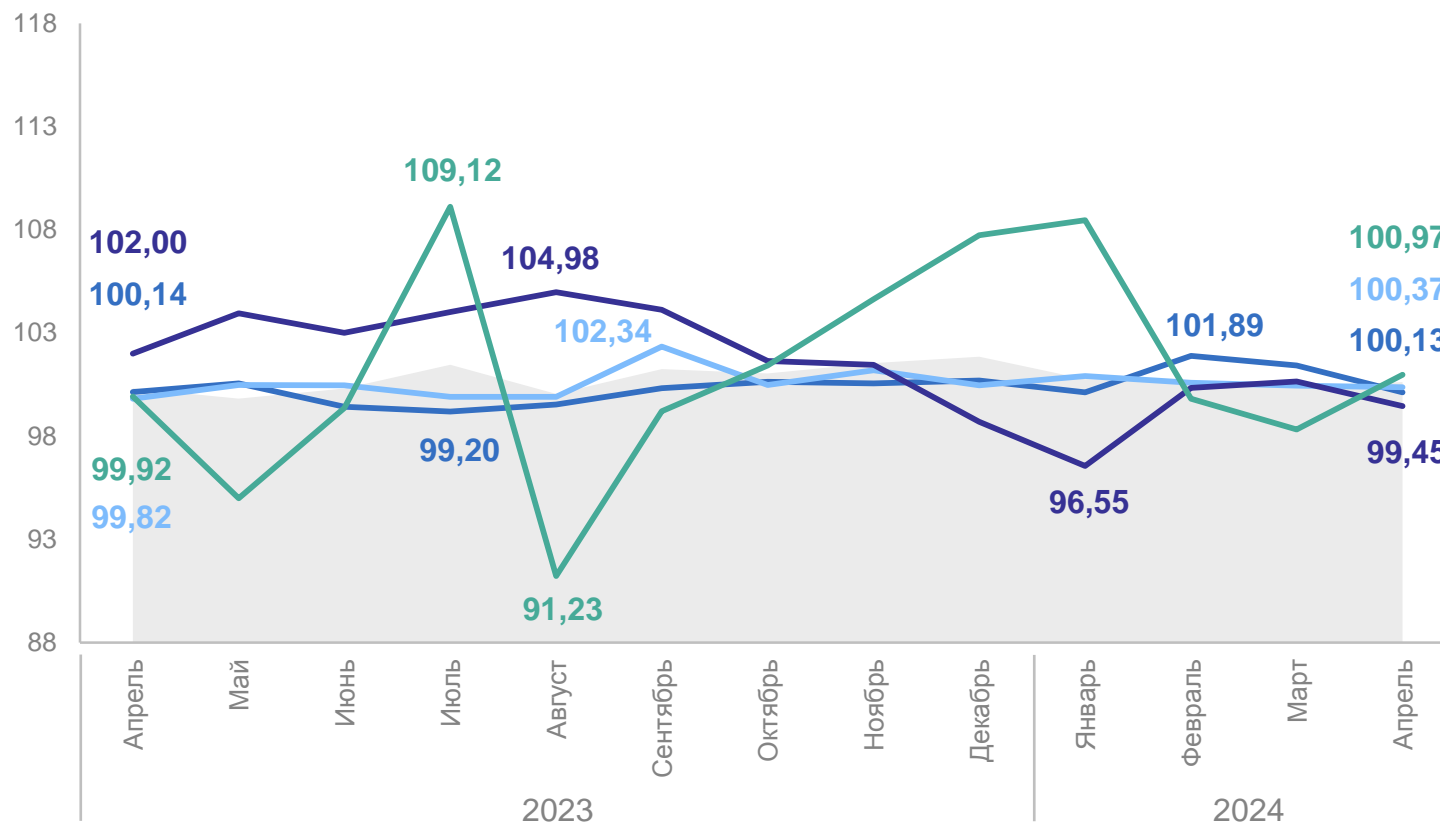
Мясо и птица **96,97**

Молоко и молочная продукция **103,61**

Хлеб и хлебобулочные изделия **102,35**

Фрутоовощная продукция, включая картофель **107,46**

в % к предыдущему месяцу



- Продовольственные товары
- Мясо и птица
- Молоко и молочная продукция
- Хлеб и хлебобулочные изделия
- Фрутоовощная продукция, включая картофель

СРЕДНИЕ ЦЕНЫ НА ОТДЕЛЬНЫЕ ВИДЫ ПРОДОВОЛЬСТВЕННЫХ ТОВАРОВ

на конец апреля 2024 г., рублей

КИРОВСТАТ

Куры охлажденные и мороженые, кг **189,77 ↓**

Колбаса вареная, кг **442,07 ↑**

Рыба мороженая неразделанная, кг **213,62 ↑**

Молоко питьевое цельное пастеризованное 2,5-3,2% жирности, л **67,59 ↓**

Хлеб из ржаной муки и из смеси муки ржаной и пшеничной, кг **60,15 ↑**

Крупа гречневая-ядрица, кг **60,26 ↓**

Макаронные изделия из пшеничной муки высшего сорта, кг **78,46 ↓**

Картофель, кг **24,63 ↑**

Капуста белокочанная свежая, кг **39,29 ↓**

Яблоки, кг **135,09 ↑**

● Повышение ● Понижение

апрель 2024 г. к марту 2024 г.

ИНДЕКСЫ ЦЕН НА ОТДЕЛЬНЫЕ ГРУППЫ НЕПРОДОВОЛЬСТВЕННЫХ ТОВАРОВ

апрель 2024 г. в % к декабрю 2023 г.

Непродовольственные товары **101,51**

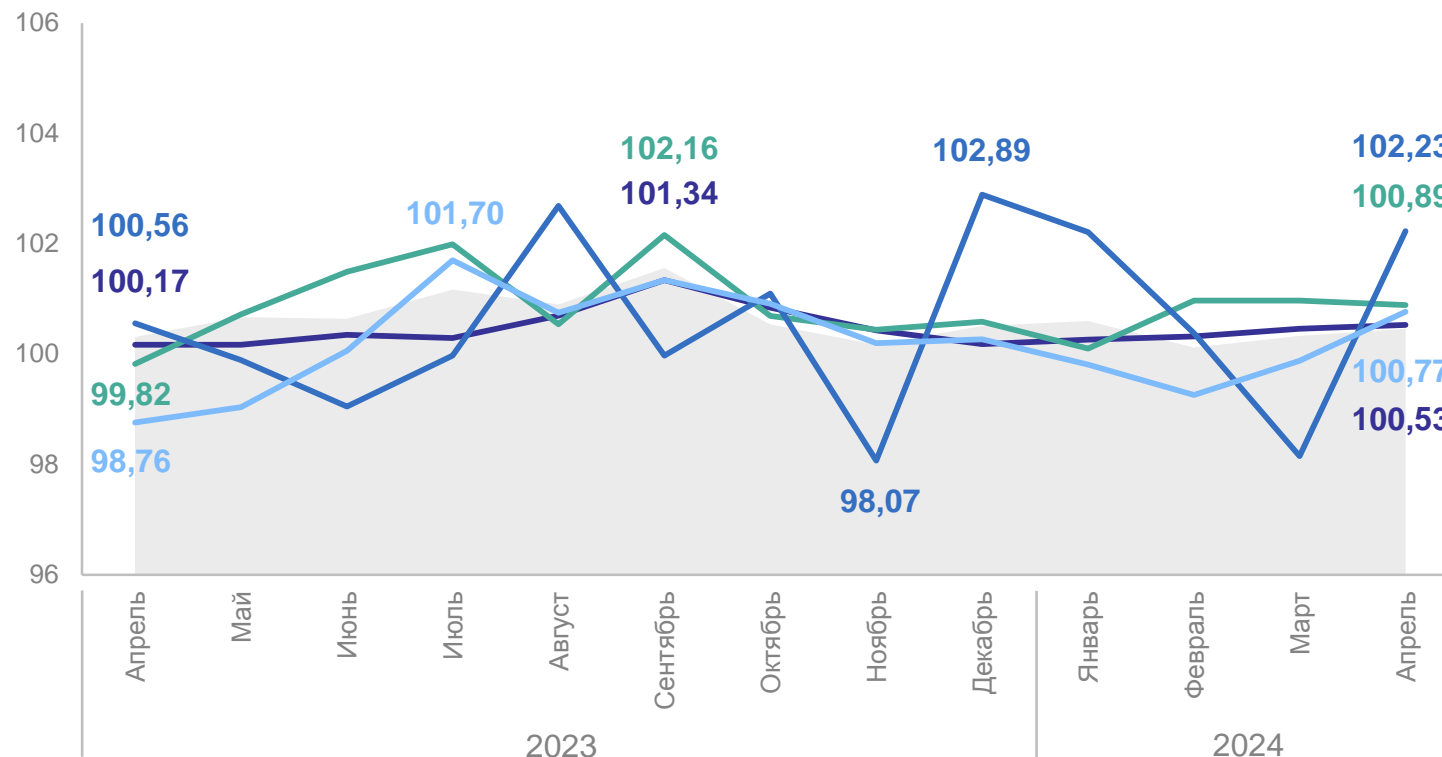
Одежда **101,58**

Моющие и чистящие средства **102,95**

Электротовары и другие бытовые приборы **99,71**

Строительные материалы **102,96**

в % к предыдущему месяцу



- Непродовольственные товары
- Моющие и чистящие средства
- Строительные материалы
- Одежда
- Электротовары и другие бытовые приборы

СРЕДНИЕ ЦЕНЫ НА ОТДЕЛЬНЫЕ ВИДЫ НЕПРОДОВОЛЬСТВЕННЫХ ТОВАРОВ

на конец апреля 2024 г., рублей

КИРОВСТАТ

Блузка женская, шт. **2 154,01 ●**

Брюки мужские из джинсовой ткани (джинсы), шт. **2 860,31 ↑**

Кроссовые туфли для детей, пара **1 637,78 ↓**

Кольцо обручальное золотое, грамм **6 716,88 ↑**

Комплект постельного белья полутораспальный из хлопчатобумажной ткани, комплект **2 401,88 ↑**

Смартфон, шт. **12 211,46 ↑**

Диван-кровать, шт. **32 171,32 ↑**

Доска обрезная, м³ **17 917,91 ↑**

Обои виниловые, 10 м **1 827,66 ↑**

Легковой автомобиль отечественный новый, шт. **1 198 145,65 ↑**

● Повышение ● Понижение ● Без изменений

апрель 2024 г. к марту 2024 г.

ИНДЕКСЫ ЦЕН НА МОТОРНОЕ ТОПЛИВО

апрель 2024 г. в % к декабрю 2023 г.

Моторное топливо **102,93**

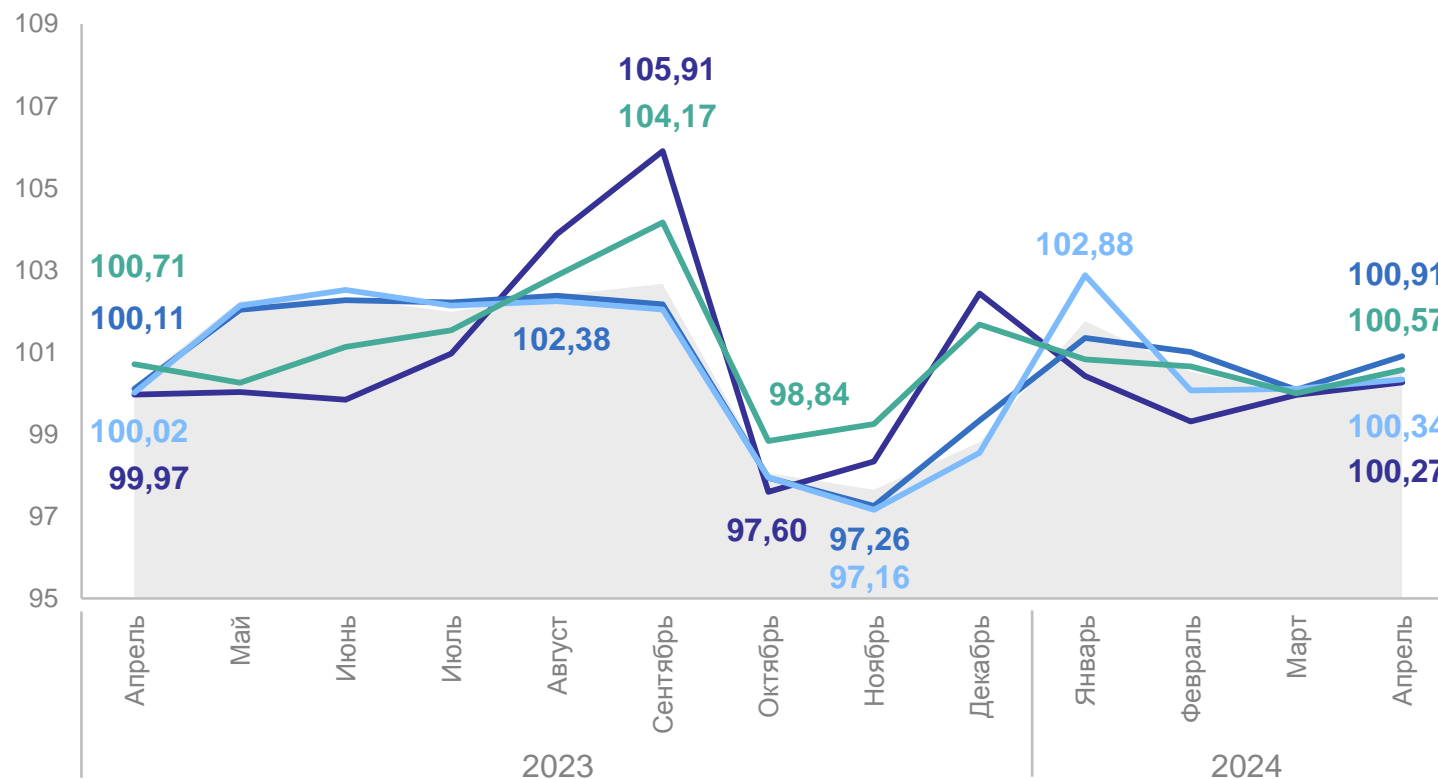
Дизельное топливо **99,97**

Бензин автомобильный марки АИ-92 **103,39**

Бензин автомобильный марки АИ-95 **103,41**

Бензин автомобильный марки АИ-98 и выше **102,08**

в % к предыдущему месяцу



- Моторное топливо
- Дизельное топливо
- Бензин автомобильный марки АИ-92
- Бензин автомобильный марки АИ-95
- Бензин автомобильный марки АИ-98 и выше

СРЕДНИЕ ЦЕНЫ НА МОТОРНОЕ ТОПЛИВО

на конец апреля 2024 г., рублей

КИРОВСТАТ



Дизельное топливо, л

Кировская
область

64,68 ↑

Приволжский
федеральный округ

62,17 ↑



Бензин автомобильный
марки АИ-92, л

50,41 ↑

49,95 ↑



Бензин автомобильный
марки АИ-95, л

55,21 ↑

54,32 ↑



Бензин автомобильный
марки АИ-98 и выше, л

69,65 ↑

67,98 ↑

● Повышение

апрель 2024 г. к марту 2024 г.

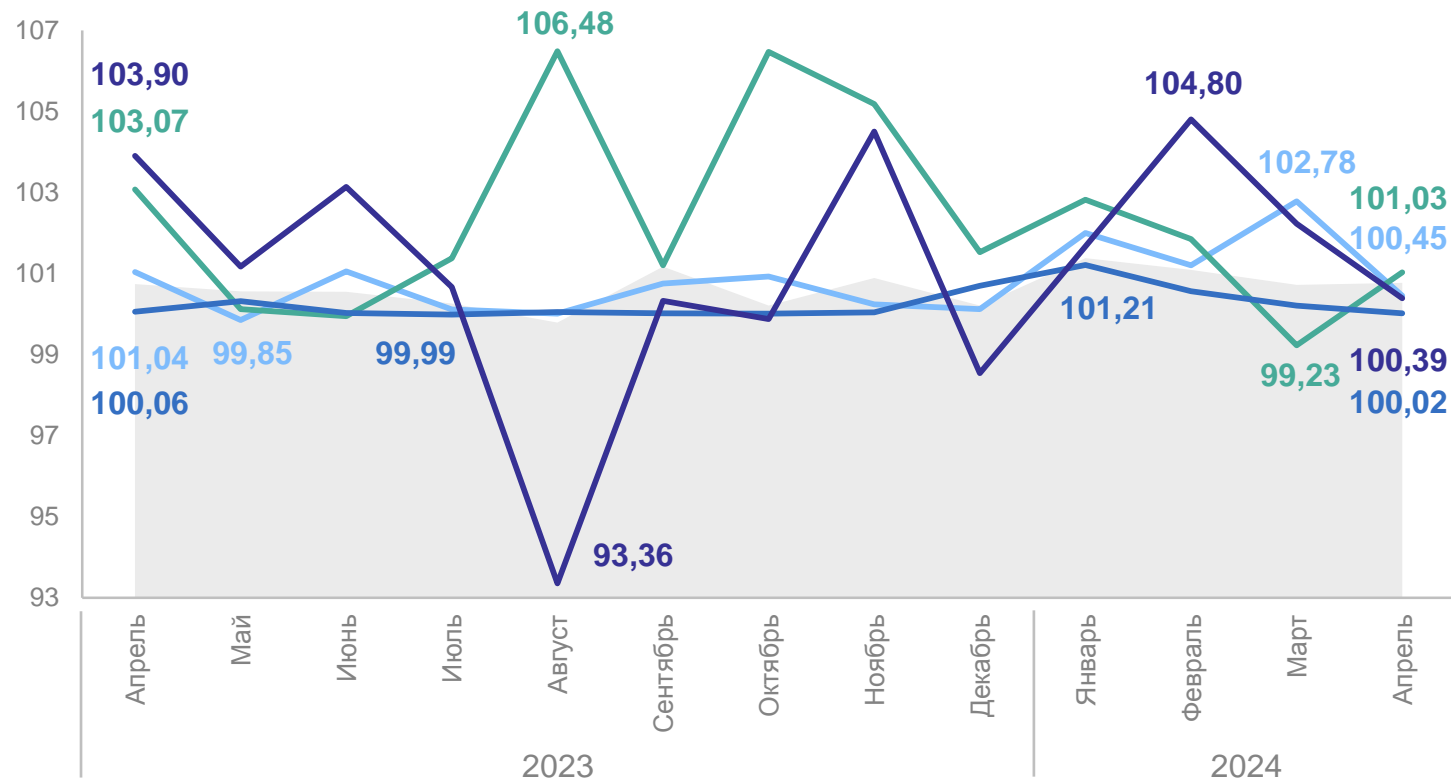
ИНДЕКСЫ ЦЕН И ТАРИФОВ НА ОТДЕЛЬНЫЕ ГРУППЫ УСЛУГ

КИРОВСТАТ

апрель 2024 г. в % к декабрю 2023 г.

Услуги населению	104,02
Услуги пассажирского транспорта	109,35
Жилищные и коммунальные услуги (включая аренду квартир)	102,01
Медицинские услуги	106,57
Услуги банков	104,98

в % к предыдущему месяцу



- Услуги населению
- Услуги пассажирского транспорта
- Жилищные и коммунальные услуги (включая аренду квартир)
- Медицинские услуги
- Услуги банков

СРЕДНИЕ ЦЕНЫ НА ОТДЕЛЬНЫЕ ВИДЫ УСЛУГ

на конец апреля 2024 г., рублей

КИРОВСТАТ

Отопление, Гкал	2 393,54 ●	Посещение детского ясли-сада, день	163,09 ●
Водоснабжение холодное, м ³	37,19 ●	Лечение кариеса, пломба	3 059,51 ●
Абонентская плата за доступ к сети Интернет, месяц	686,14 ↑	Санаторий, день	4 078,21 ●
Абонентская плата за пакет услуг сотовой связи, месяц	521,83 ↑	Поездка на отдых на Черноморское побережье России, поездка	53 295,40 ↓
Аренда однокомнатной квартиры у частных лиц, месяц	10 421,72 ↑	Плата за пользование потребительским кредитом (процентная ставка в стоимостном выражении)	26 779,43 ↑

● Повышение ● Понижение ● Без изменений

апрель 2024 г. к марту 2024 г.