



ТЕРРИТОРИАЛЬНЫЙ ОРГАН ФЕДЕРАЛЬНОЙ
СЛУЖБЫ ГОСУДАРСТВЕННОЙ
СТАТИСТИКИ ПО КИРОВСКОЙ ОБЛАСТИ

Об изменении потребительских цен в Кировской области



апрель 2023 года



ТЕРРИТОРИАЛЬНЫЙ ОРГАН
ФЕДЕРАЛЬНОЙ СЛУЖБЫ
ГОСУДАРСТВЕННОЙ СТАТИСТИКИ
ПО КИРОВСКОЙ ОБЛАСТИ

Об изменении потребительских цен в Кировской области

апрель 2023 года

- 01 Индексы потребительских цен
- 02 Индексы потребительских цен в регионах Приволжского федерального округа
- 03 Индексы цен на отдельные группы продовольственных товаров
- 04 Средние цены на отдельные виды продовольственных товаров
- 05 Индексы цен на отдельные группы непродовольственных товаров
- 06 Средние цены на отдельные виды непродовольственных товаров
- 07 Индексы цен на моторное топливо
- 08 Средние цены на моторное топливо
- 09 Индексы цен и тарифов на отдельные группы услуг
- 10 Средние цены на отдельные виды услуг





ИНДЕКСЫ ПОТРЕБИТЕЛЬСКИХ ЦЕН

ИНДЕКС ПОТРЕБИТЕЛЬСКИХ ЦЕН



100,43%

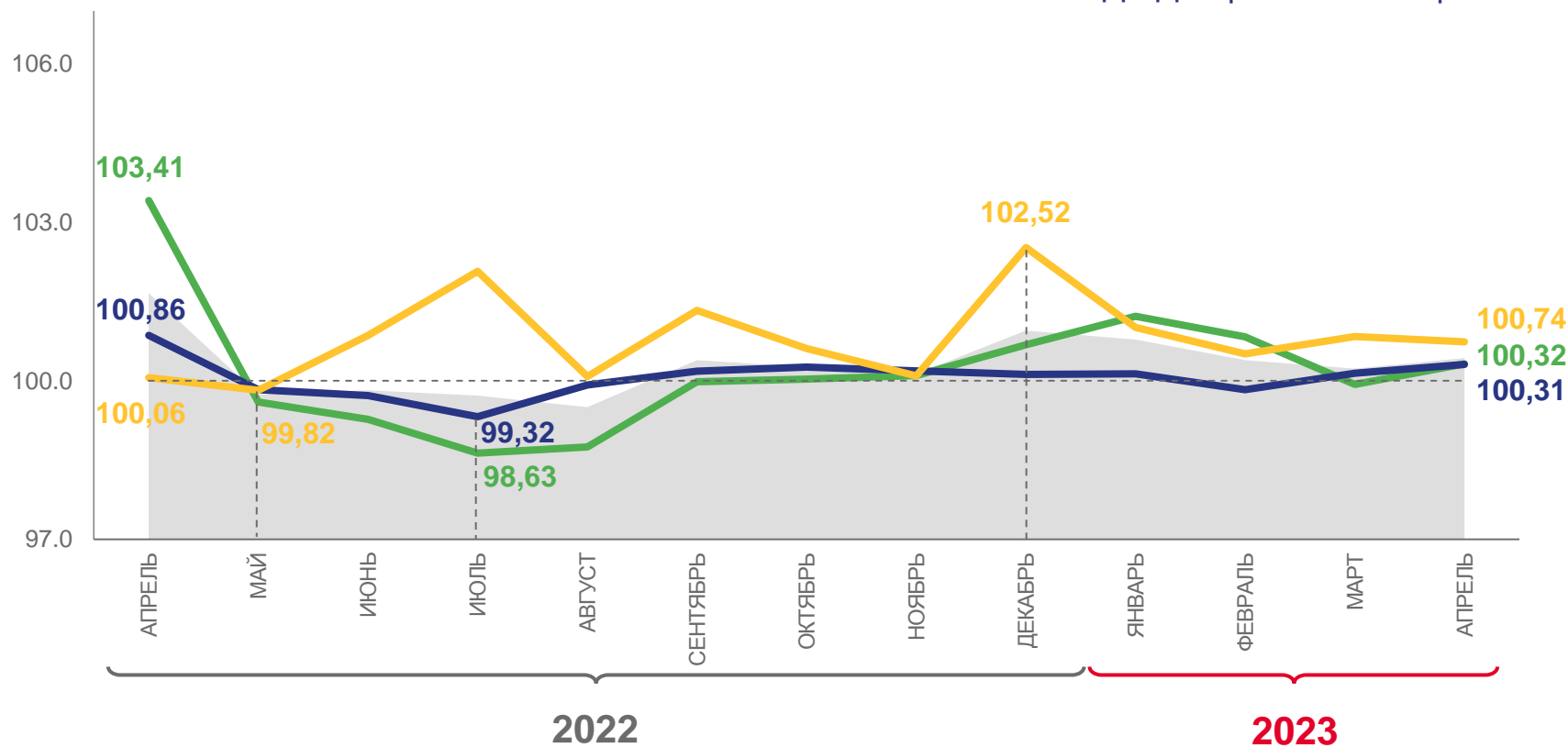
апрель 2023 года
к марту 2023 года



101,84%

апрель 2023 года
к декабрю 2022 года

В % К ПРЕДЫДУЩЕМУ МЕСЯЦУ



Индекс потребительских цен



Продовольственные товары



Непродовольственные товары



Услуги





ИНДЕКСЫ ПОТРЕБИТЕЛЬСКИХ ЦЕН В РЕГИОНАХ ПРИВОЛЖСКОГО ФЕДЕРАЛЬНОГО ОКРУГА

В % К ПРЕДЫДУЩЕМУ МЕСЯЦУ

ПРИВОЛЖСКИЙ
ФЕДЕРАЛЬНЫЙ ОКРУГ



100,27%





ИНДЕКСЫ ЦЕН НА ОТДЕЛЬНЫЕ ГРУППЫ ПРОДОВОЛЬСТВЕННЫХ ТОВАРОВ

АПРЕЛЬ 2023 ГОДА
К ДЕКАБРЮ 2022 ГОДА



102,32%

Индекс потребительских цен на продовольственные товары



98,57%

Мясо и птица



99,47%

Молоко и молочная продукция



100,30%

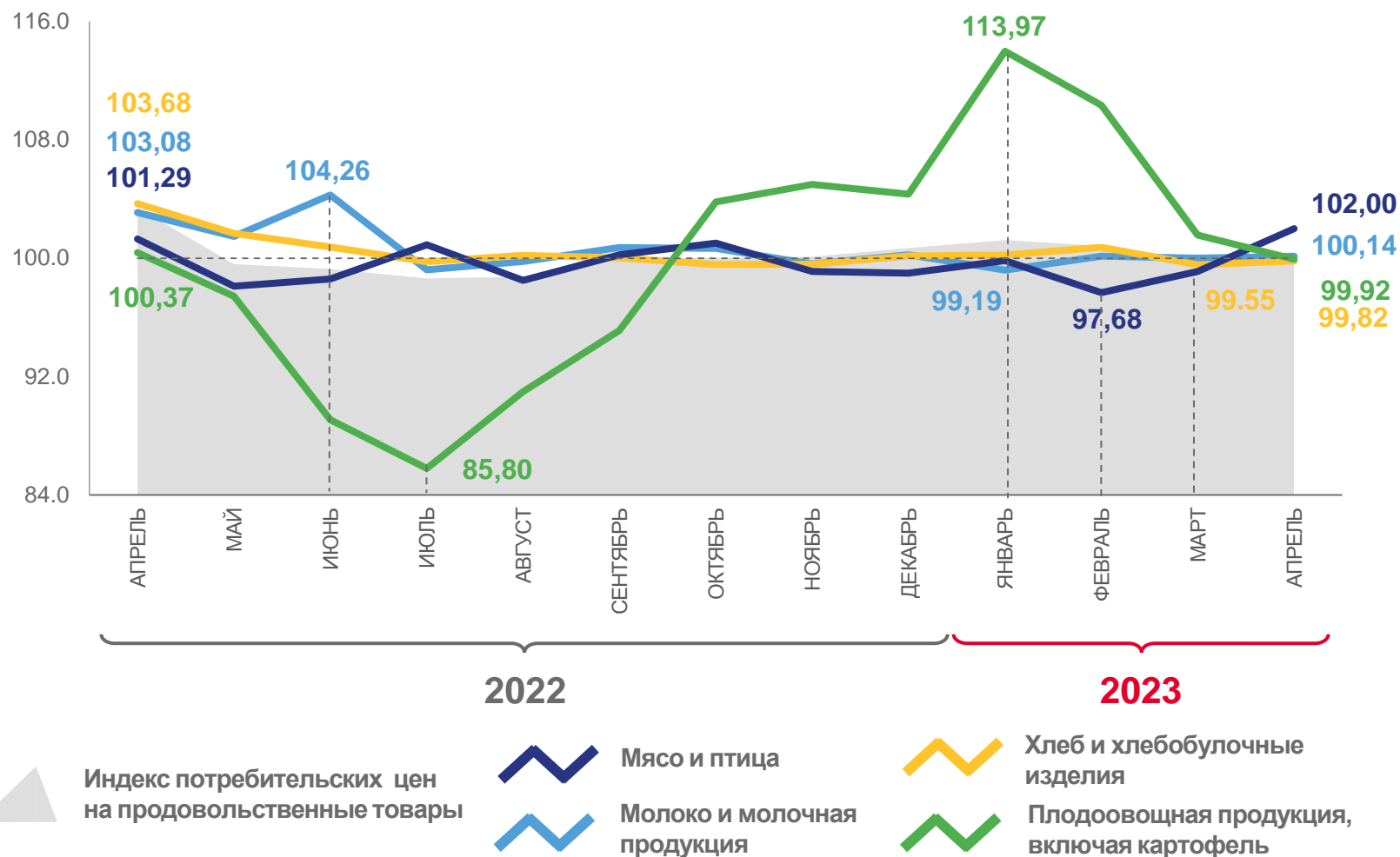
Хлеб и хлебобулочные изделия



127,60%

Флодоовощная продукция, включая картофель

В % К ПРЕДЫДУЩЕМУ МЕСЯЦУ



Индекс потребительских цен на продовольственные товары

2022

2023



Мясо и птица

Молоко и молочная продукция



Хлеб и хлебобулочные изделия

Флодоовощная продукция, включая картофель





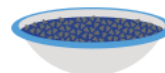
СРЕДНИЕ ЦЕНЫ НА ОТДЕЛЬНЫЕ ВИДЫ ПРОДОВОЛЬСТВЕННЫХ ТОВАРОВ

РУБЛЕЙ



Куры охлажденные
и мороженые, кг

150,26



Крупа гречневая-ядрица, кг

69,68



Колбаса вареная, кг

413,74



Макаронные изделия
из пшеничной муки
высшего сорта, кг

75,56



Рыба мороженая
неразделанная, кг

198,44



Картофель, кг

27,22



Молоко питьевое цельное
пастеризованное
2,5-3,2% жирности, л

64,18



Капуста белокочанная
свежая, кг

25,78



Хлеб из ржаной муки
и из смеси муки ржаной
и пшеничной, кг

56,08



Яблоки, кг

108,03





ИНДЕКСЫ ЦЕН НА ОТДЕЛЬНЫЕ ГРУППЫ НЕПРОДОВОЛЬСТВЕННЫХ ТОВАРОВ

АПРЕЛЬ 2023 ГОДА
К ДЕКАБРЮ 2022 ГОДА



100,41%

Индекс потребительских цен
на непродовольственные товары



100,99%

Одежда



94,93%

Моющие и чистящие средства



96,95%

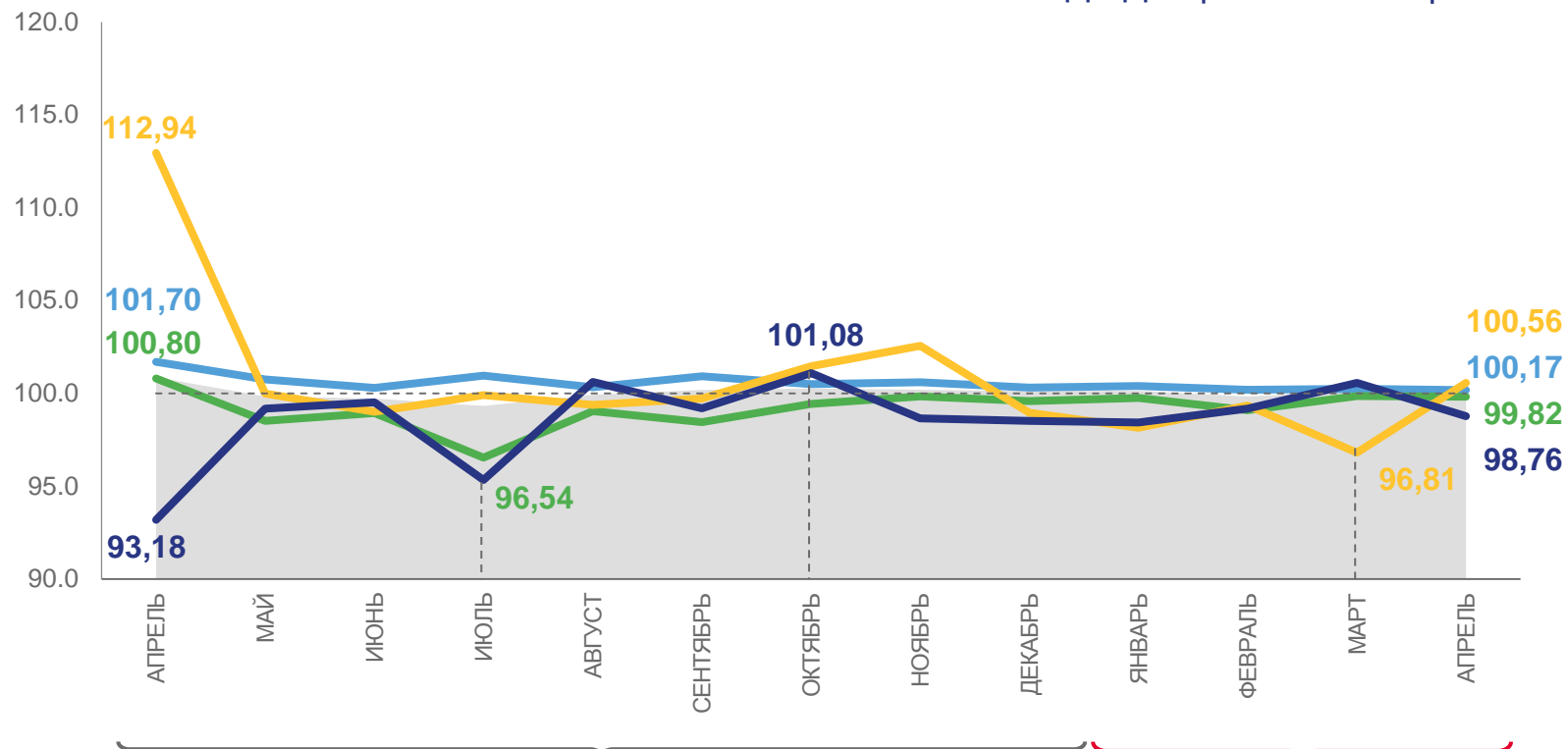
Электротовары и другие бытовые приборы



98,51%

Строительные материалы

В % К ПРЕДЫДУЩЕМУ МЕСЯЦУ



2022

2023



Индекс потребительских цен
на непродовольственные товары



Одежда



Моющие и чистящие
средства



Электротовары
и другие бытовые приборы



Строительные материалы





СРЕДНИЕ ЦЕНЫ НА ОТДЕЛЬНЫЕ ВИДЫ НЕПРОДОВОЛЬСТВЕННЫХ ТОВАРОВ

РУБЛЕЙ



Мыло хозяйственное, 200 г

52,97



Порошок стиральный, кг

188,49



Мыло туалетное, 100 г

48,98



Шампунь, 250 мл

180,39



Паста зубная, 100 г (100 мл)

135,81



Электрочайник, шт.

2 129,32



Телевизор, шт.

31 114,21



Доска обрезная, м³

13 366,52



Плиты древесностружечные,
ориентированно-стружечные, м²

213,96



Металлочерепица, м²

466,43





ИНДЕКСЫ ЦЕН НА МОТОРНОЕ ТОПЛИВО

АПРЕЛЬ 2023 ГОДА
К ДЕКАБРЮ 2022 ГОДА



100,07%

Индекс цен
на моторное топливо



97,48%

Дизельное топливо



100,18%

Бензин автомобильный марки АИ-92



100,27%

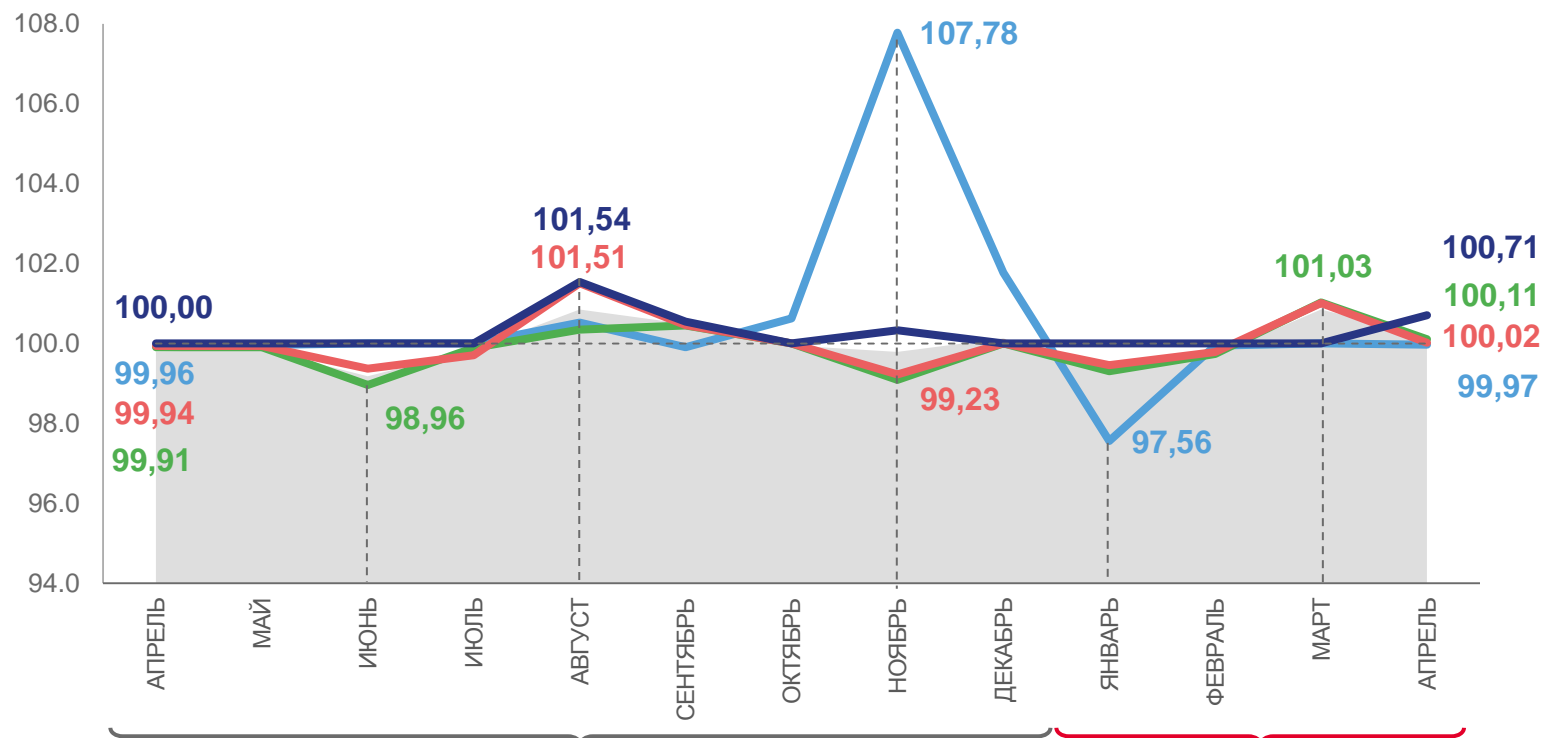
Бензин автомобильный марки АИ-95



100,71%

Бензин автомобильный марки АИ-98 и выше

В % К ПРЕДЫДУЩЕМУ МЕСЯЦУ



2022

2023



Индекс цен
на моторное топливо



Дизельное топливо



Бензин автомобильный
марки АИ-92



Бензин автомобильный
марки АИ-95



Бензин автомобильный
марки АИ-98 и выше





СРЕДНИЕ ЦЕНЫ НА МОТОРНОЕ ТОПЛИВО

РУБЛЕЙ



ПРИВОЛЖСКИЙ
ФЕДЕРАЛЬНЫЙ ОКРУГ

56,97

46,55

50,39

60,41



Дизельное топливо, л



Бензин автомобильный
марки АИ-92, л



Бензин автомобильный
марки АИ-95, л



Бензин автомобильный
марки АИ-98 и выше, л



КИРОВСКАЯ ОБЛАСТЬ

59,29

46,17

50,48

62,01





ИНДЕКСЫ ЦЕН И ТАРИФОВ НА ОТДЕЛЬНЫЕ ГРУППЫ УСЛУГ

АПРЕЛЬ 2023 ГОДА
К ДЕКАБРЮ 2022 ГОДА

В % К ПРЕДЫДУЩЕМУ МЕСЯЦУ

103,14%

Индекс потребительских цен и тарифов на услуги

102,94%

Бытовые услуги

101,74%

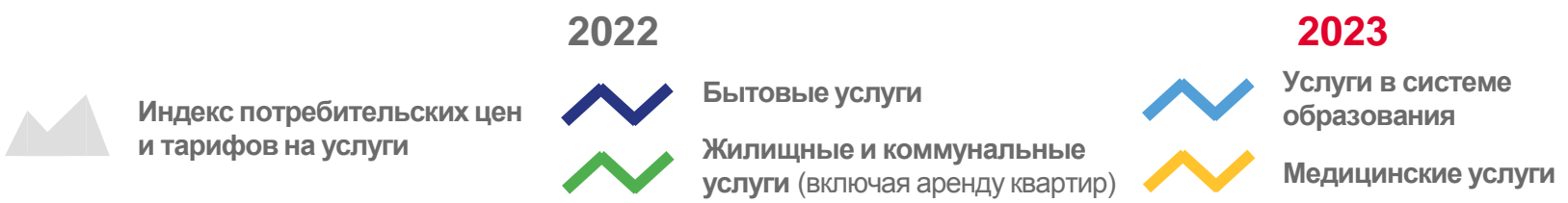
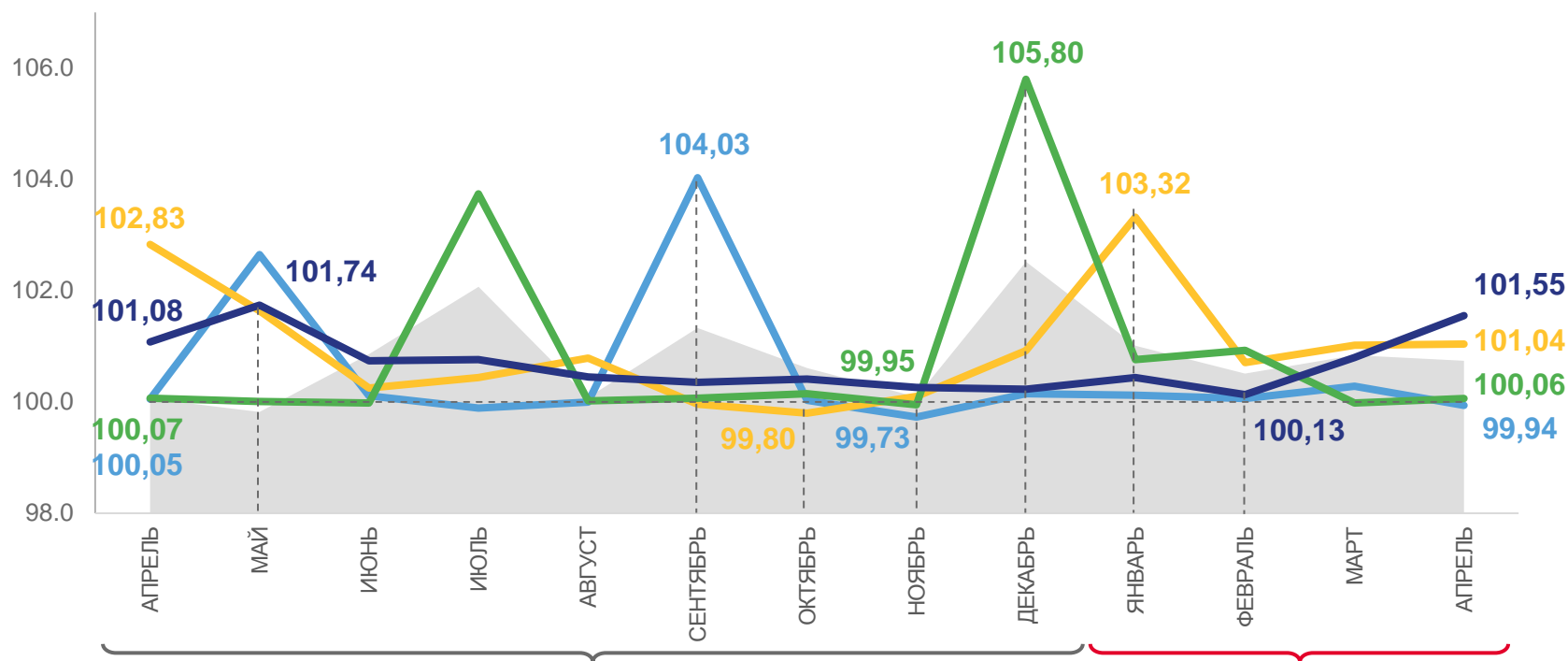
Жилищные и коммунальные услуги (включая аренду квартир)

100,40%

Услуги в системе образования

106,20%

Медицинские услуги





СРЕДНИЕ ЦЕНЫ НА ОТДЕЛЬНЫЕ ВИДЫ УСЛУГ

РУБЛЕЙ



Проезд в городском автобусе, поездка

30,00



Абонентская плата за пакет услуг сотовой связи, месяц

424,30



Абонентская плата за доступ к сети Интернет, месяц

665,63



Отопление, Гкал

2 393,54



Водоснабжение холодное, м³

37,37



Водоотведение, м³

31,68



Водоснабжение горячее, м³

176,69



Посещение детского ясли-сада, день

160,84



Первичный консультативный прием у врача специалиста, посещение

884,09



Лечение кариеса, пломба

2 710,62