



ТЕРРИТОРИАЛЬНЫЙ ОРГАН  
ФЕДЕРАЛЬНОЙ СЛУЖБЫ  
ГОСУДАРСТВЕННОЙ СТАТИСТИКИ  
ПО КИРОВСКОЙ ОБЛАСТИ

# ОБ ИЗМЕНЕНИИ ПОТРЕБИТЕЛЬСКИХ ЦЕН

март 2024 г.

# СОДЕРЖАНИЕ

Индексы потребительских цен	3
Индексы потребительских цен в регионах Приволжского федерального округа	4
Индексы цен на отдельные группы продовольственных товаров	5
Средние цены на отдельные виды продовольственных товаров	6
Индексы цен на отдельные группы непродовольственных товаров	7
Средние цены на отдельные виды непродовольственных товаров	8
Индексы цен на моторное топливо	9
Средние цены на моторное топливо	10
Индексы цен и тарифов на отдельные группы услуг	11
Средние цены на отдельные виды услуг	12

март 2024 г. в % к декабрю 2023 г.

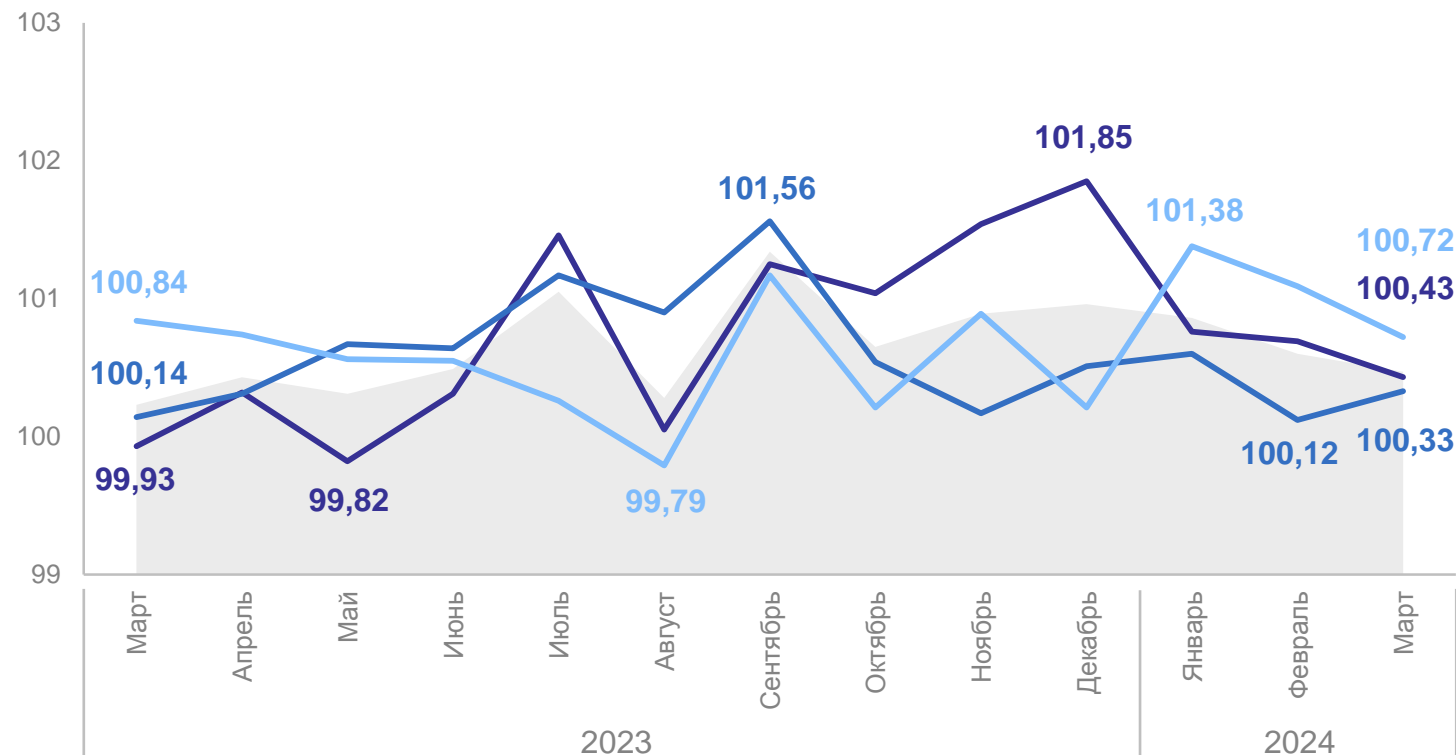
Индекс  
потребительских цен **101,95**

Продовольственные  
товары **101,90**

Непродовольственные  
товары **101,05**

Услуги населению **103,23**

в % к предыдущему месяцу



- Индекс потребительских цен
- Непродовольственные товары
- Продовольственные товары
- Услуги населению

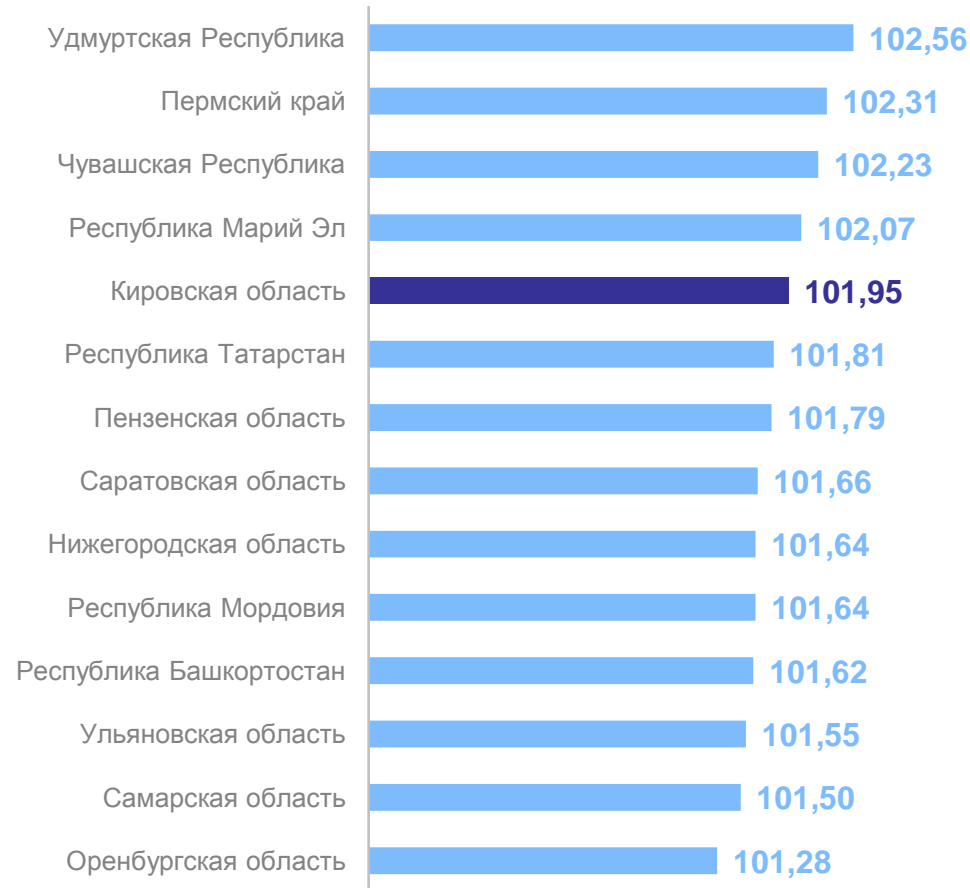
# ИНДЕКСЫ ПОТРЕБИТЕЛЬСКИХ ЦЕН В РЕГИОНАХ ПРИВОЛЖСКОГО ФЕДЕРАЛЬНОГО ОКРУГА

КИРОВСТАТ

март 2024 г. в % к февралю 2024 г.



март 2024 г. в % к декабрю 2023 г.



# ИНДЕКСЫ ЦЕН НА ОТДЕЛЬНЫЕ ГРУППЫ ПРОДОВОЛЬСТВЕННЫХ ТОВАРОВ

март 2024 г. в % к декабрю 2023 г.

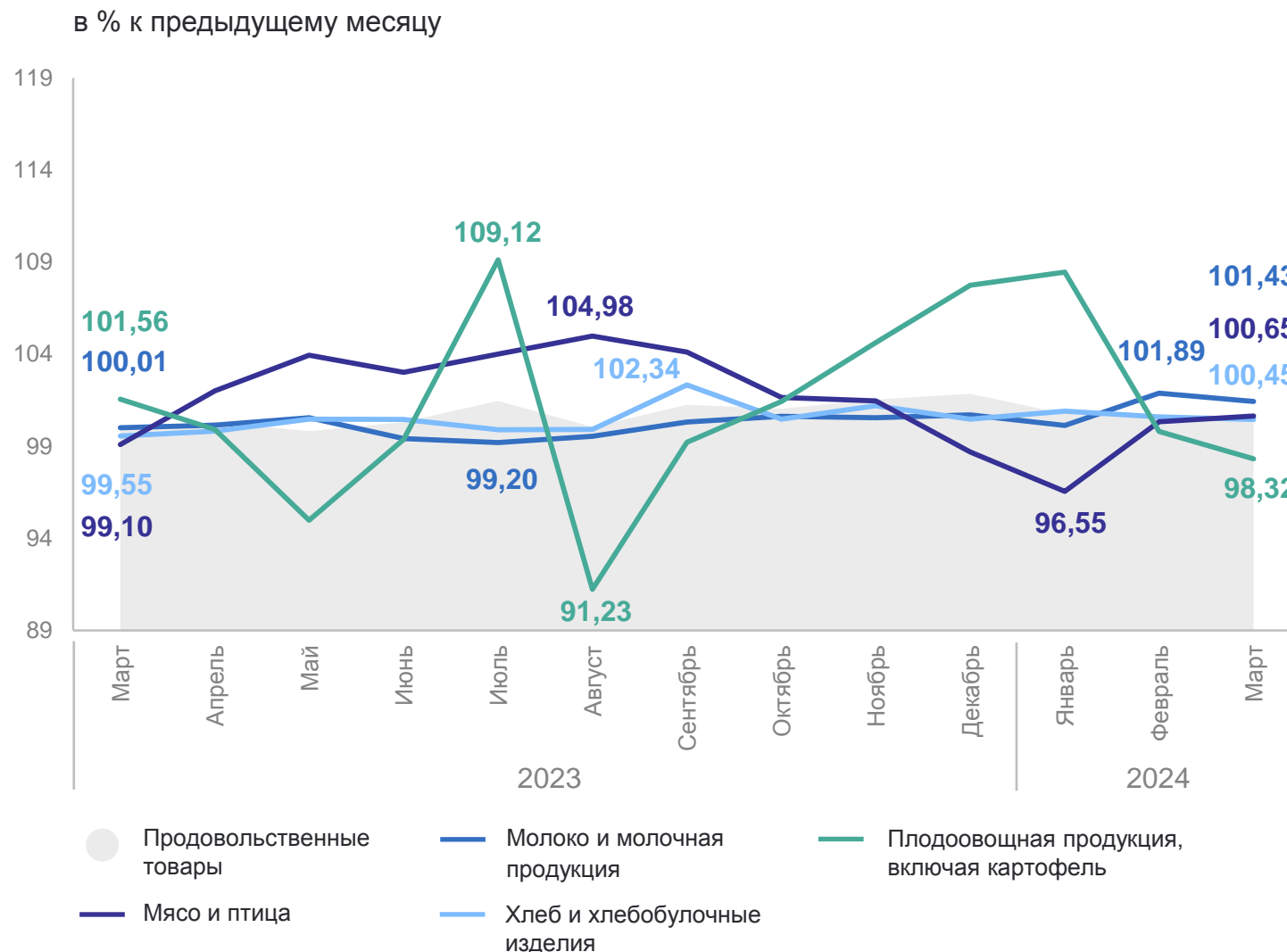
**Продовольственные товары** **101,90**

Мясо и птица **97,51**

Молоко и молочная продукция **103,48**

Хлеб и хлебобулочные изделия **101,97**

Фруктоовощная продукция, включая картофель **106,43**



# СРЕДНИЕ ЦЕНЫ НА ОТДЕЛЬНЫЕ ВИДЫ ПРОДОВОЛЬСТВЕННЫХ ТОВАРОВ

на конец марта 2024 г., рублей

КИРОВСТАТ

Куры охлажденные и мороженые, кг	193,09 ↑	Крупа гречневая-ядрица, кг	61,54 ↓
Колбаса вареная, кг	435,54 ↑	Макаронные изделия из пшеничной муки высшего сорта, кг	79,29 ↑
Рыба мороженая неразделанная, кг	210,28 ↓	Картофель, кг	23,38 ↑
Молоко питьевое цельное пастеризованное 2,5-3,2% жирности, л	67,68 ↑	Капуста белокочанная свежая, кг	40,98 ↑
Хлеб из ржаной муки и из смеси муки ржаной и пшеничной, кг	59,72 ↓	Яблоки, кг	129,81 ↑

● Повышение    ● Понижение

март 2024 г. к февралю 2024 г.

# ИНДЕКСЫ ЦЕН НА ОТДЕЛЬНЫЕ ГРУППЫ НЕПРОДОВОЛЬСТВЕННЫХ ТОВАРОВ

март 2024 г. в % к декабрю 2023 г.

**Непродовольственные товары** **101,05**

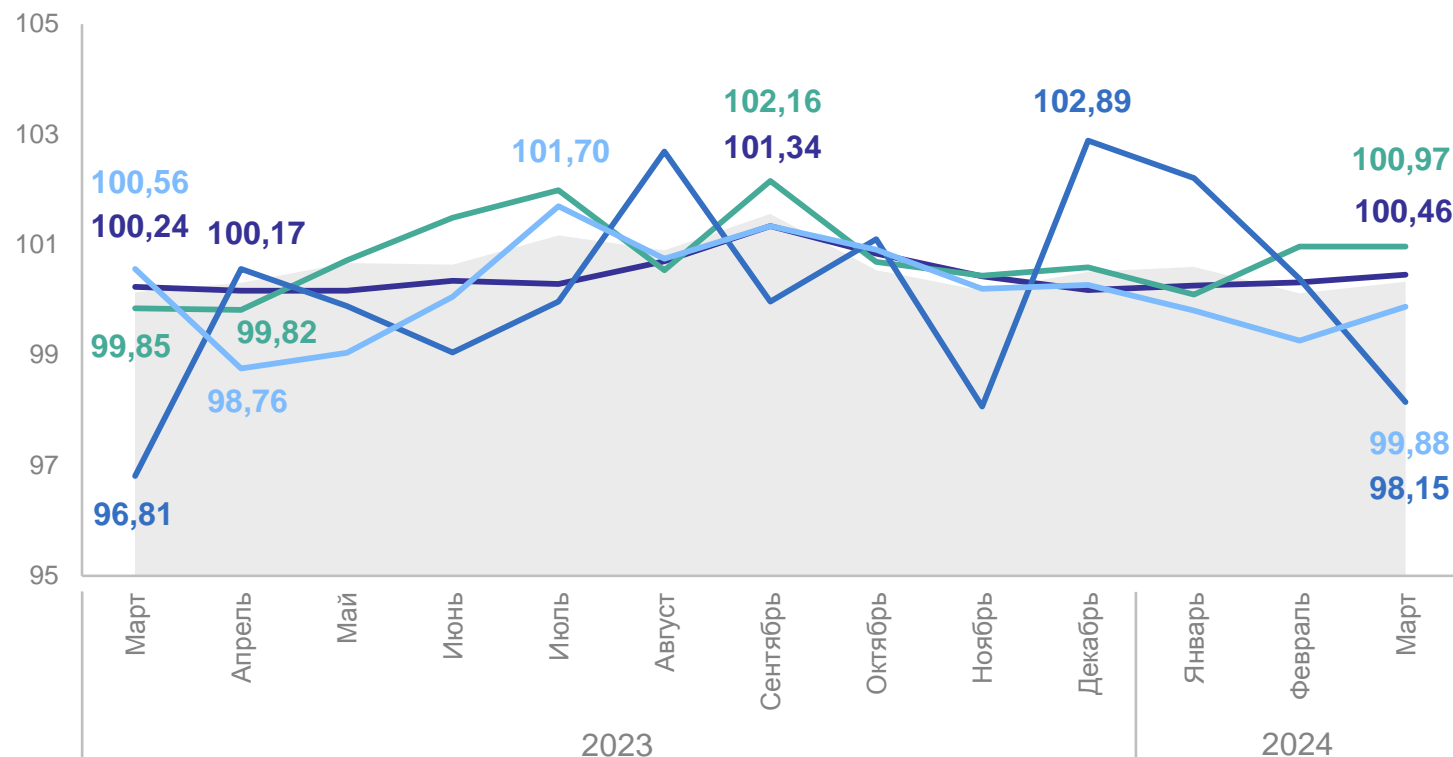
Одежда **101,04**

Моющие и чистящие средства **100,70**

Электротовары и другие бытовые приборы **98,95**

Строительные материалы **102,05**

в % к предыдущему месяцу



- Непродовольственные товары
- Моющие и чистящие средства
- Строительные материалы
- Одежда
- Электротовары и другие бытовые приборы

# СРЕДНИЕ ЦЕНЫ НА ОТДЕЛЬНЫЕ ВИДЫ НЕПРОДОВОЛЬСТВЕННЫХ ТОВАРОВ

на конец марта 2024 г., рублей

КИРОВСТАТ

Блузка женская, шт.	2 154,01 ↑	Смартфон, шт.	11 889,02 ↑
Брюки мужские из джинсовой ткани (джинсы), шт.	2 851,04 ↑	Диван-кровать, шт.	32 119,73 ↑
Кроссовые туфли для детей, пара	1 639,58 ↓	Доска обрезная, м <sup>3</sup>	17 725,09 ↑
Кольцо обручальное золотое, грамм	6 403,11 ↑	Обои виниловые, 10 м	1 811,50 ↓
Комплект постельного белья полутораспальный из хлопчатобумажной ткани, комплект	2 390,11 ↑	Легковой автомобиль отечественный новый, шт.	1 193 569,48 ↓

● Повышение    ● Понижение

март 2024 г. к февралю 2024 г.



# ИНДЕКСЫ ЦЕН НА МОТОРНОЕ ТОПЛИВО

март 2024 г. в % к декабрю 2023 г.

**Моторное топливо** **102,29**

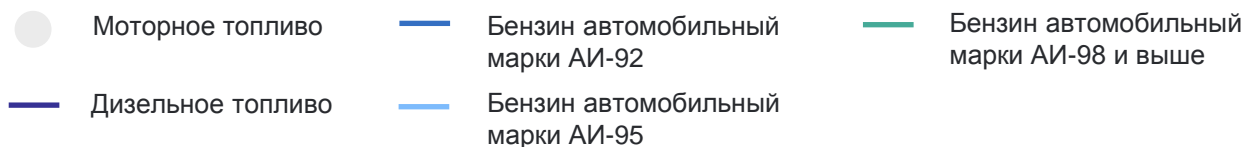
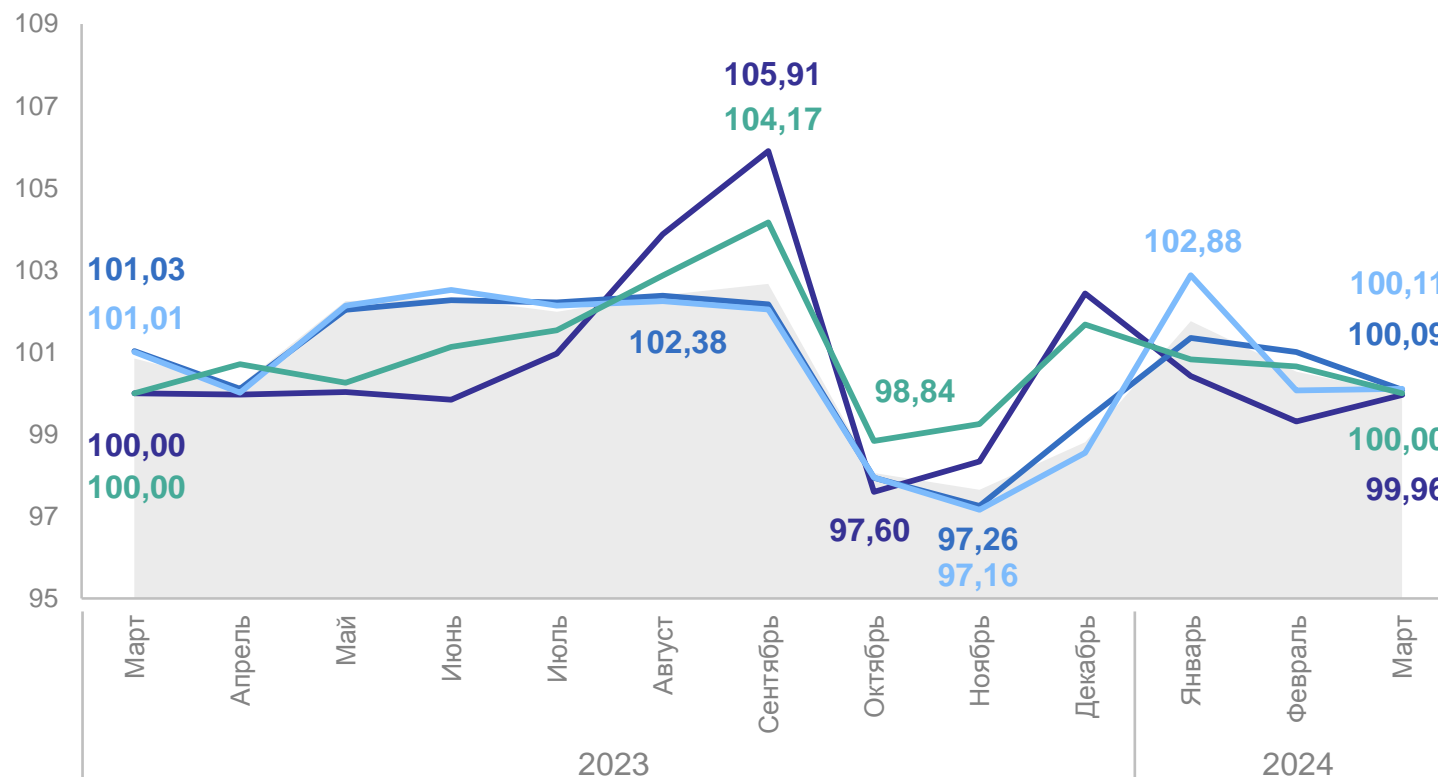
Дизельное топливо **99,70**

Бензин автомобильный марки АИ-92 **102,46**

Бензин автомобильный марки АИ-95 **103,06**

Бензин автомобильный марки АИ-98 и выше **101,50**

в % к предыдущему месяцу



# СРЕДНИЕ ЦЕНЫ НА МОТОРНОЕ ТОПЛИВО

на конец марта 2024 г., рублей

КИРОВСТАТ

		Кировская область	Приволжский федеральный округ
	Дизельное топливо, л	64,50 ↓	61,75 ↑
	Бензин автомобильный марки АИ-92, л	49,96 ↑	49,73 ↑
	Бензин автомобильный марки АИ-95, л	55,02 ↑	53,95 ↑
	Бензин автомобильный марки АИ-98 и выше, л	69,26 ●	67,51 ↑

● Повышение    ● Понижение    ● Без изменений

март 2024 г. к февралю 2024 г.

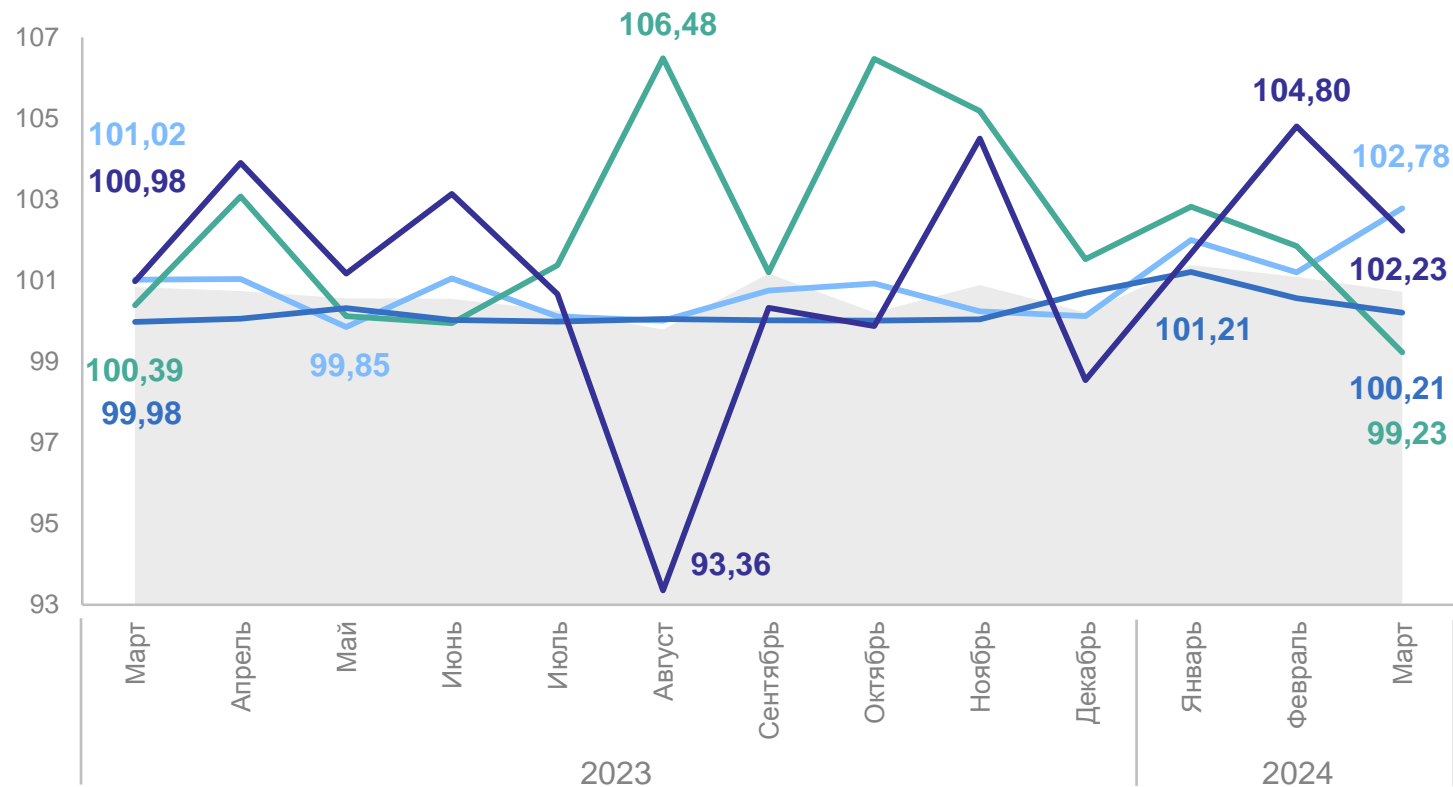
# ИНДЕКСЫ ЦЕН И ТАРИФОВ НА ОТДЕЛЬНЫЕ ГРУППЫ УСЛУГ

КИРОВСТАТ

март 2024 г. в % к декабрю 2023 г.

<b>Услуги населению</b>	<b>103,23</b>
Услуги пассажирского транспорта	<b>108,93</b>
Жилищные и коммунальные услуги (включая аренду квартир)	<b>101,99</b>
Медицинские услуги	<b>106,09</b>
Услуги банков	<b>103,91</b>

в % к предыдущему месяцу



- Услуги населению
- Услуги пассажирского транспорта
- Жилищные и коммунальные услуги (включая аренду квартир)
- Медицинские услуги
- Услуги банков

# СРЕДНИЕ ЦЕНЫ НА ОТДЕЛЬНЫЕ ВИДЫ УСЛУГ

на конец марта 2024 г., рублей

КИРОВСТАТ

Отопление, Гкал	2 393,54 ●	Посещение детского ясли-сада, день	163,09 ●
Водоснабжение холодное, м <sup>3</sup>	37,19 ●	Лечение кариеса, пломба	3 059,51 ↑
Абонентская плата за доступ к сети Интернет, месяц	685,87 ↑	Санаторий, день	4 078,21 ↑
Абонентская плата за пакет услуг сотовой связи, месяц	477,92 ●	Поездка на отдых на Черноморское побережье России, поездка	54 242,38 ↑
Аренда однокомнатной квартиры у частных лиц, месяц	10 349,51 ↑	Плата за пользование потребительским кредитом (процентная ставка в стоимостном выражении)	26 470,88 ↓

● Повышение    ● Понижение    ● Без изменений

март 2024 г. к февралю 2024 г.