



ТЕРРИТОРИАЛЬНЫЙ ОРГАН
ФЕДЕРАЛЬНОЙ СЛУЖБЫ
ГОСУДАРСТВЕННОЙ СТАТИСТИКИ
ПО КИРОВСКОЙ ОБЛАСТИ

ОБ ИЗМЕНЕНИИ ПОТРЕБИТЕЛЬСКИХ ЦЕН

февраль 2024 г.

СОДЕРЖАНИЕ

Индексы потребительских цен	3
Индексы потребительских цен в регионах Приволжского федерального округа	4
Индексы цен на отдельные группы продовольственных товаров	5
Средние цены на отдельные виды продовольственных товаров	6
Индексы цен на отдельные группы непродовольственных товаров	7
Средние цены на отдельные виды непродовольственных товаров	8
Индексы цен на моторное топливо	9
Средние цены на моторное топливо	10
Индексы цен и тарифов на отдельные группы услуг	11
Средние цены на отдельные виды услуг	12

февраль 2024 г. в % к декабрю 2023 г.

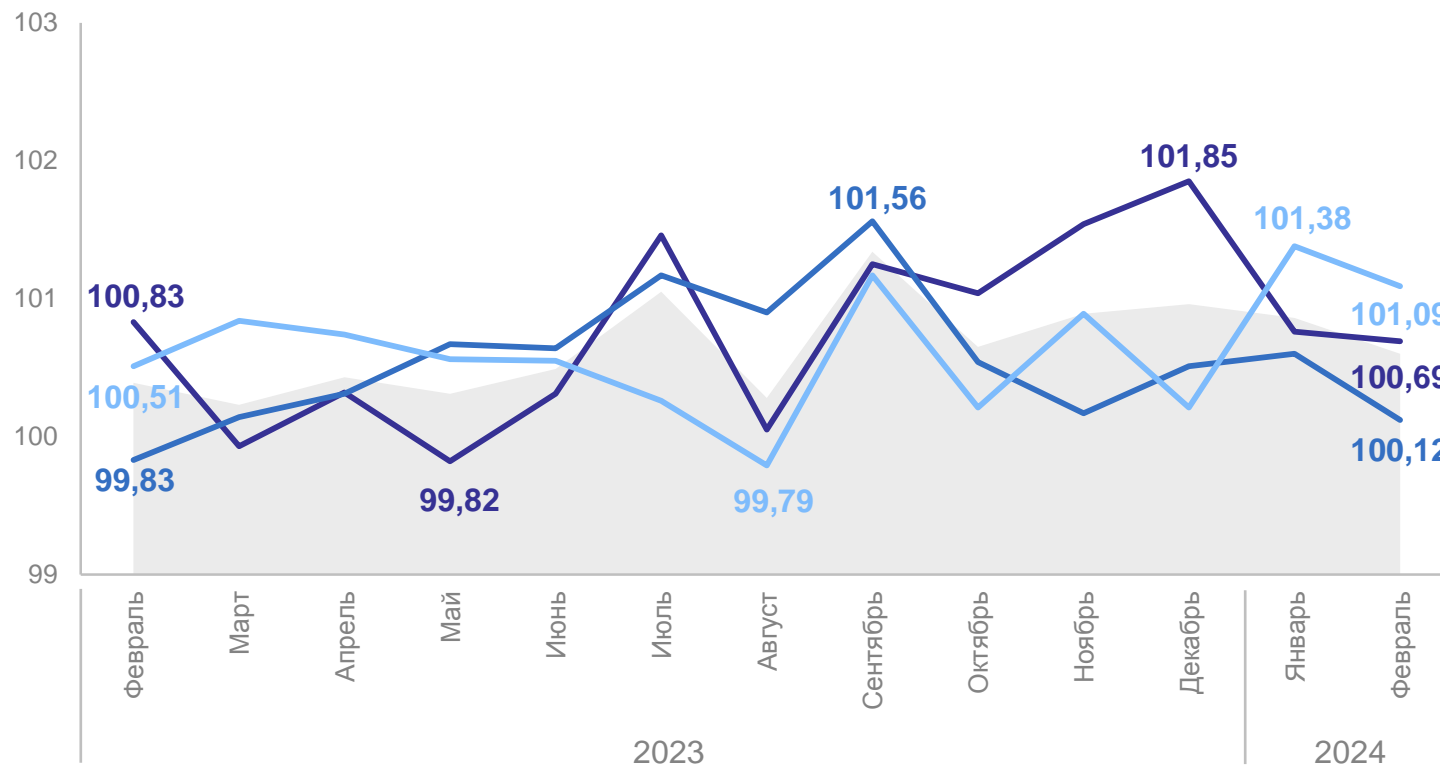
Индекс потребительских цен **101,47**

Продовольственные товары **101,46**

Непродовольственные товары **100,72**

Услуги населению **102,49**

в % к предыдущему месяцу



- Индекс потребительских цен
- Продовольственные товары
- Непродовольственные товары
- Услуги населению

ИНДЕКСЫ ПОТРЕБИТЕЛЬСКИХ ЦЕН В РЕГИОНАХ ПРИВОЛЖСКОГО ФЕДЕРАЛЬНОГО ОКРУГА

КИРОВСТАТ

февраль 2024 г. в % к январю 2024 г.



февраль 2024 г. в % к декабрю 2023 г.



ИНДЕКСЫ ЦЕН НА ОТДЕЛЬНЫЕ ГРУППЫ ПРОДОВОЛЬСТВЕННЫХ ТОВАРОВ

февраль 2024 г. в % к декабрю 2023 г.

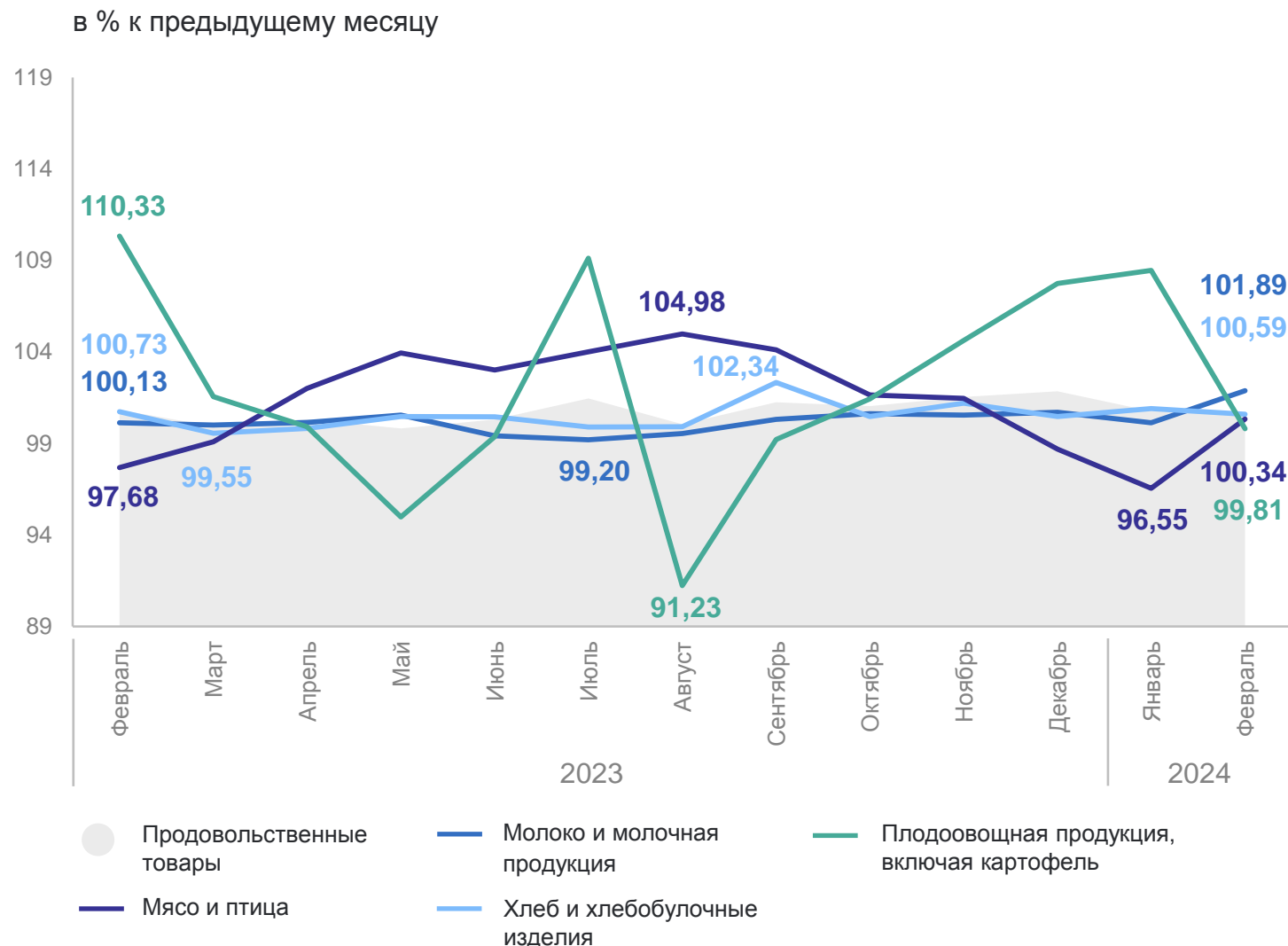
Продовольственные товары **101,46**

Мясо и птица **96,88**

Молоко и молочная продукция **102,02**

Хлеб и хлебобулочные изделия **101,51**

Флодоовощная продукция, включая картофель **108,25**



СРЕДНИЕ ЦЕНЫ НА ОТДЕЛЬНЫЕ ВИДЫ ПРОДОВОЛЬСТВЕННЫХ ТОВАРОВ

на конец февраля 2024 г., рублей

КИРОВСТАТ

Куры охлажденные и мороженые, кг	191,59 ↑	Крупа гречневая-ядрица, кг	63,58 ↓
Колбаса вареная, кг	433,95 ↓	Макаронные изделия из пшеничной муки высшего сорта, кг	77,79 ↑
Рыба мороженая неразделанная, кг	210,43 ↓	Картофель, кг	23,30 ↓
Молоко питьевое цельное пастеризованное 2,5-3,2% жирности, л	66,89 ↑	Капуста белокочанная свежая, кг	40,95 ↑
Хлеб из ржаной муки и из смеси муки ржаной и пшеничной, кг	59,86 ↑	Яблоки, кг	126,72 ↑

● Повышение ● Понижение

февраль 2024 г. к январю 2024 г.

ИНДЕКСЫ ЦЕН НА ОТДЕЛЬНЫЕ ГРУППЫ НЕПРОДОВОЛЬСТВЕННЫХ ТОВАРОВ

февраль 2024 г. в % к декабрю 2023 г.

Непродовольственные товары **100,72**

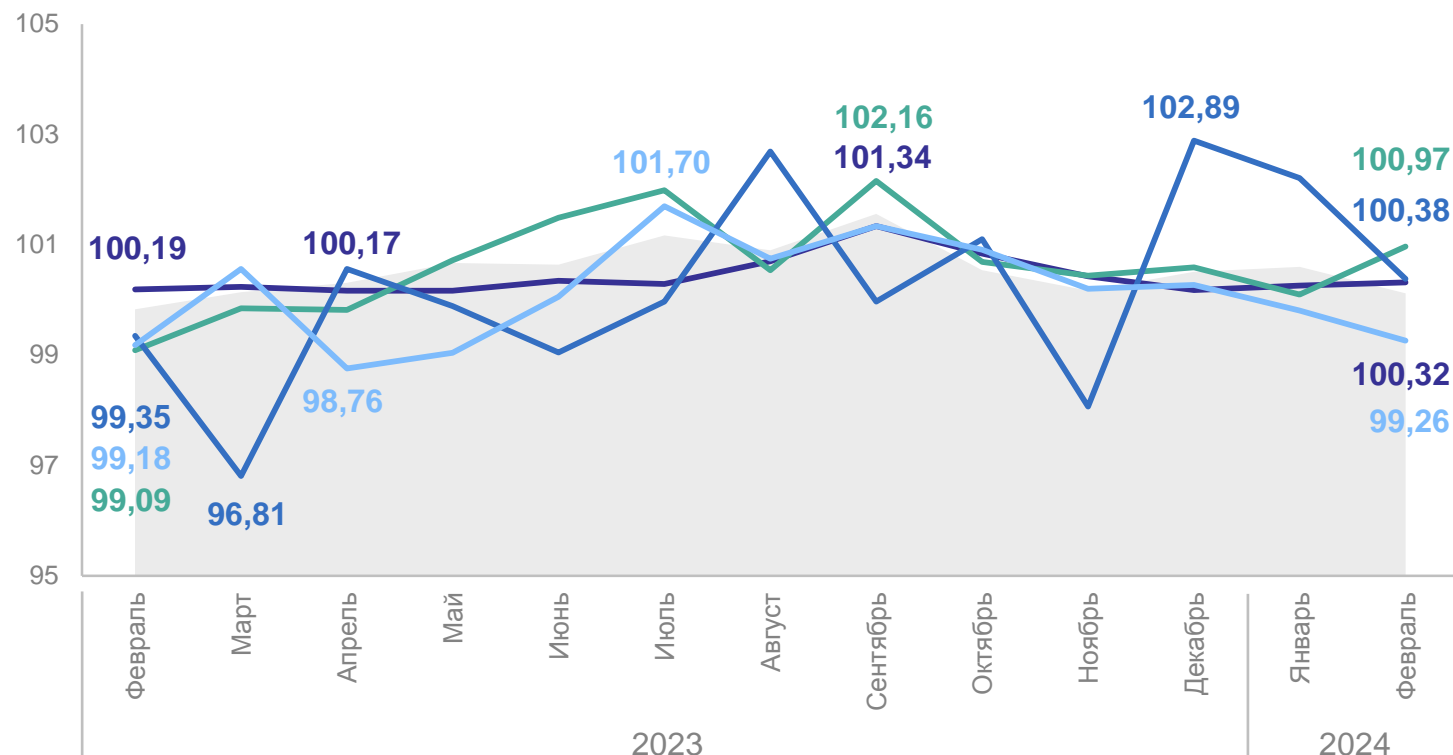
Одежда **100,58**

Моющие и чистящие средства **102,60**

Электротовары и другие бытовые приборы **99,07**

Строительные материалы **101,07**

в % к предыдущему месяцу



- Непродовольственные товары
- Моющие и чистящие средства
- Строительные материалы
- Одежда
- Электротовары и другие бытовые приборы

СРЕДНИЕ ЦЕНЫ НА ОТДЕЛЬНЫЕ ВИДЫ НЕПРОДОВОЛЬСТВЕННЫХ ТОВАРОВ

на конец февраля 2024 г., рублей

КИРОВСТАТ

Блузка женская, шт. **2 136,37 ●**

Брюки мужские из джинсовой ткани (джинсы), шт. **2 834,37 ↑**

Кроссовые туфли для детей, пара **1 639,97 ●**

Кольцо обручальное золотое, грамм **6 257,59 ↑**

Комплект постельного белья полутораспальный из хлопчатобумажной ткани, комплект **2 387,14 ↑**

Смартфон, шт. **11 808,71 ↓**

Диван-кровать, шт. **32 003,06 ↑**

Доска обрезная, м³ **17 196,48 ↑**

Обои виниловые, 10 м **1 812,65 ↑**

Легковой автомобиль отечественный новый, шт. **1 228 818,92 ●**

● Повышение ● Понижение ● Без изменений

февраль 2024 г. к январю 2024 г.

ИНДЕКСЫ ЦЕН НА МОТОРНОЕ ТОПЛИВО

февраль 2024 г. в % к декабрю 2023 г.

Моторное топливо **102,30**

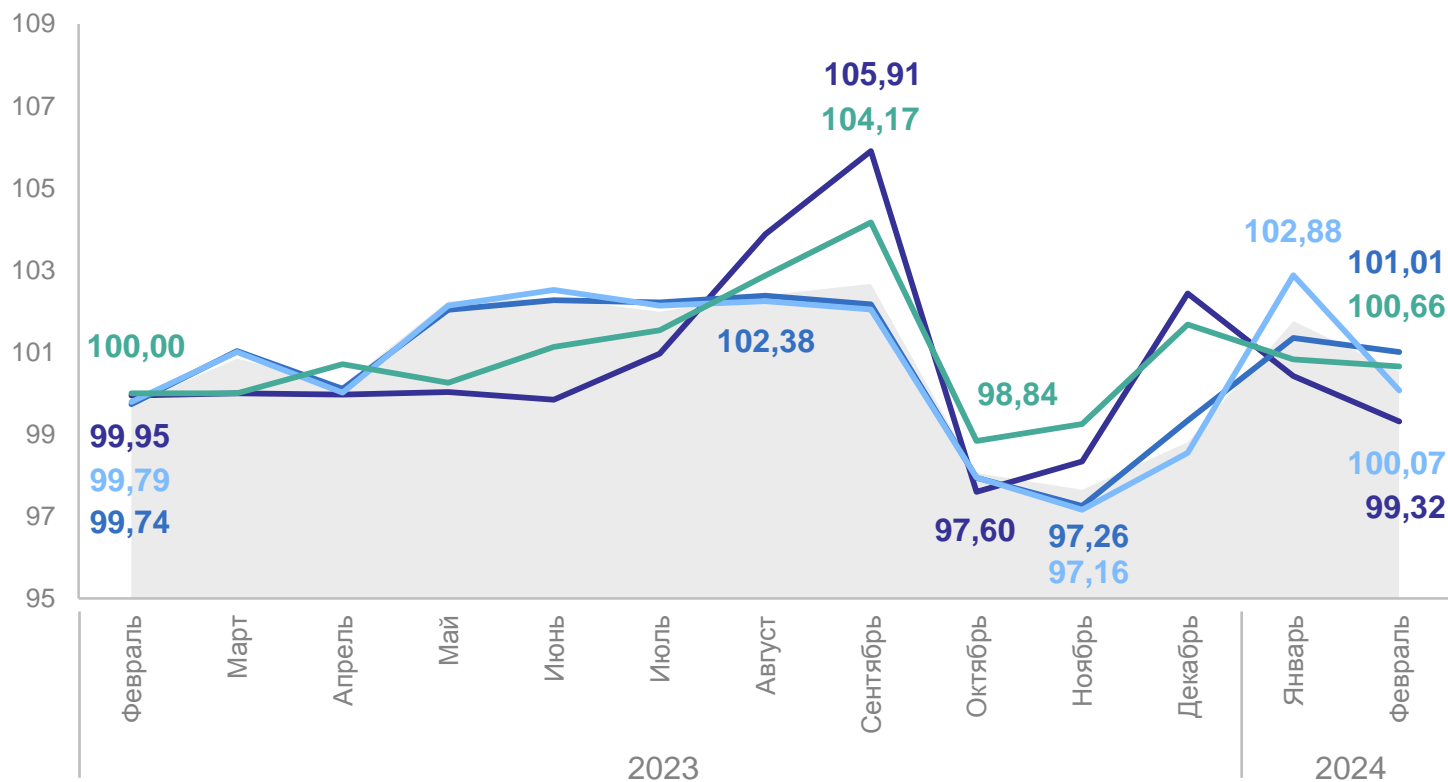
Дизельное топливо **99,74**

Бензин автомобильный марки АИ-92 **102,37**

Бензин автомобильный марки АИ-95 **102,95**

Бензин автомобильный марки АИ-98 и выше **101,50**

в % к предыдущему месяцу



- Моторное топливо
- Бензин автомобильный марки АИ-92
- Бензин автомобильный марки АИ-98 и выше
- Дизельное топливо
- Бензин автомобильный марки АИ-95

СРЕДНИЕ ЦЕНЫ НА МОТОРНОЕ ТОПЛИВО

на конец февраля 2024 г., рублей

КИРОВСТАТ



Дизельное топливо, л

Кировская
область

64,52 ↓

Приволжский
федеральный округ

61,74 ↓



Бензин автомобильный
марки АИ-92, л

49,91 ↑

49,69 ↑



Бензин автомобильный
марки АИ-95, л

54,96 ↑

53,86 ↑



Бензин автомобильный
марки АИ-98 и выше, л

69,26 ↑

66,99 ↑



Повышение



Понижение

февраль 2024 г. к январю 2024 г.

ИНДЕКСЫ ЦЕН И ТАРИФОВ НА ОТДЕЛЬНЫЕ ГРУППЫ УСЛУГ

КИРОВСТАТ

февраль 2024 г. в % к декабрю 2023 г.

Услуги населению **102,49**

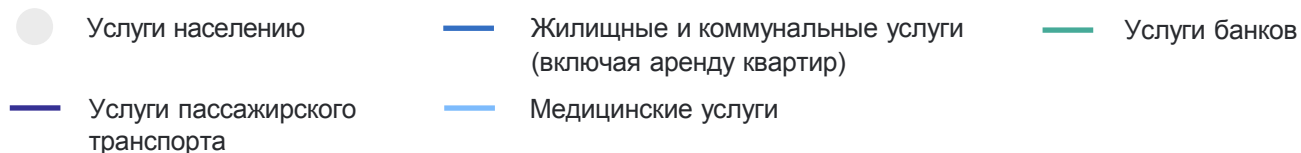
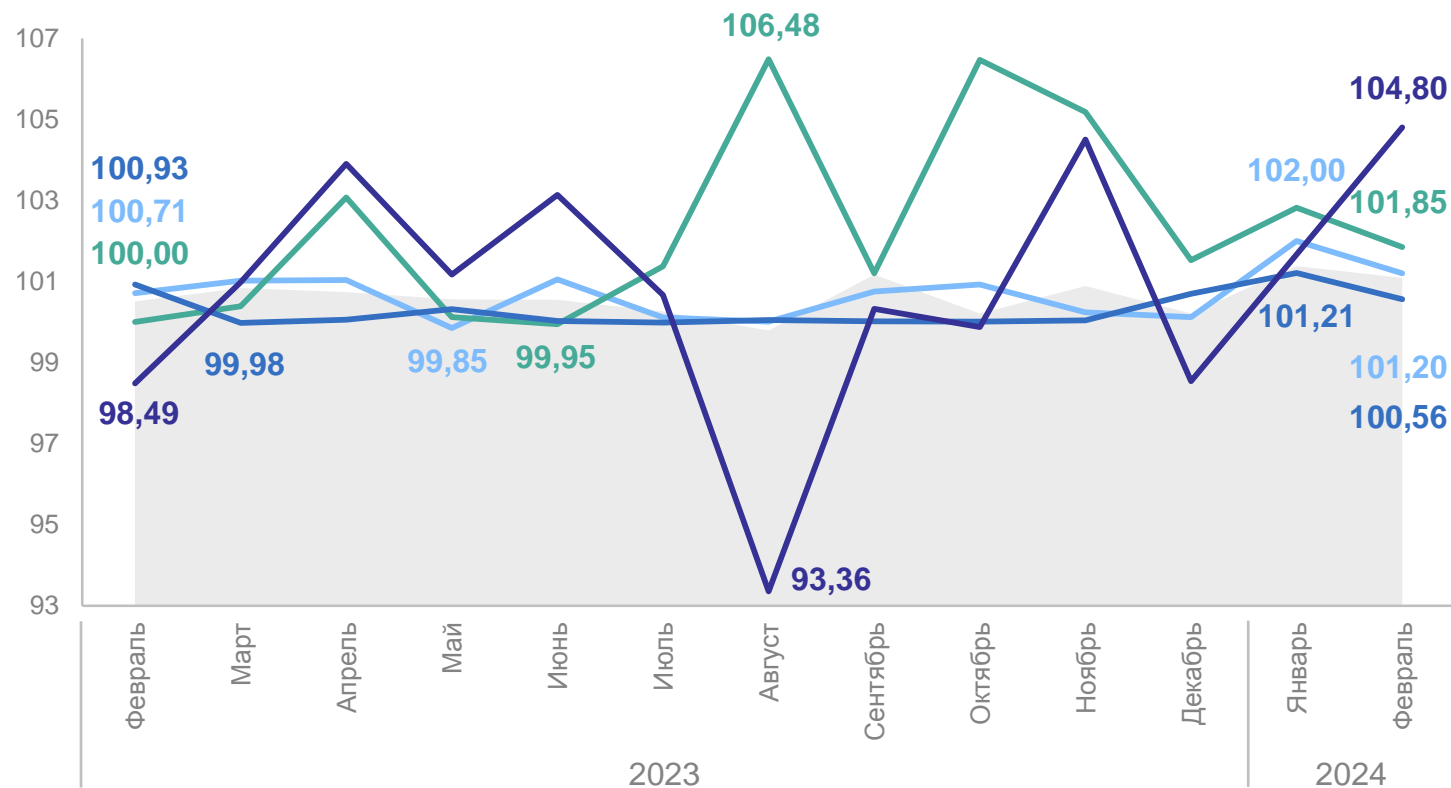
Услуги пассажирского транспорта **106,55**

Жилищные и коммунальные услуги (включая аренду квартир) **101,78**

Медицинские услуги **103,22**

Услуги банков **104,72**

в % к предыдущему месяцу



СРЕДНИЕ ЦЕНЫ НА ОТДЕЛЬНЫЕ ВИДЫ УСЛУГ

на конец февраля 2024 г., рублей

КИРОВСТАТ

Отопление, Гкал	2 393,54 ●	Посещение детского ясли-сада, день	163,09 ●
Водоснабжение холодное, м ³	37,19 ●	Лечение кариеса, пломба	2 916,29 ↑
Абонентская плата за доступ к сети Интернет, месяц	683,93 ↑	Санаторий, день	4 058,78 ↑
Абонентская плата за пакет услуг сотовой связи, месяц	477,92 ●	Поездка на отдых на Черноморское побережье России, поездка	47 741,67 ↓
Аренда однокомнатной квартиры у частных лиц, месяц	10 147,60 ↓	Плата за пользование потребительским кредитом (процентная ставка в стоимостном выражении)	26 703,35 ↑

● Повышение ● Понижение ● Без изменений

февраль 2024 г. к январю 2024 г.