



ФЕДЕРАЛЬНАЯ СЛУЖБА
ГОСУДАРСТВЕННОЙ СТАТИСТИКИ

Об изменении потребительских цен в Кировской области



в январе 2022 года



ФЕДЕРАЛЬНАЯ СЛУЖБА
ГОСУДАРСТВЕННОЙ СТАТИСТИКИ

Об изменении потребительских цен в Кировской области в январе 2022 года

01 ИНДЕКСЫ ПОТРЕБИТЕЛЬСКИХ ЦЕН

02 ИНДЕКСЫ ЦЕН НА ОТДЕЛЬНЫЕ ГРУППЫ И
ВИДЫ ПРОДОВОЛЬСТВЕННЫХ ТОВАРОВ

03 ИНДЕКСЫ ЦЕН НА ОТДЕЛЬНЫЕ ГРУППЫ
НЕПРОДОВОЛЬСТВЕННЫХ ТОВАРОВ

04 ИНДЕКСЫ ЦЕН И ТАРИФОВ НА ОТДЕЛЬНЫЕ
ВИДЫ УСЛУГ





ИНДЕКСЫ ПОТРЕБИТЕЛЬСКИХ ЦЕН

ИНДЕКС
ПОТРЕБИТЕЛЬСКИХ
ЦЕН



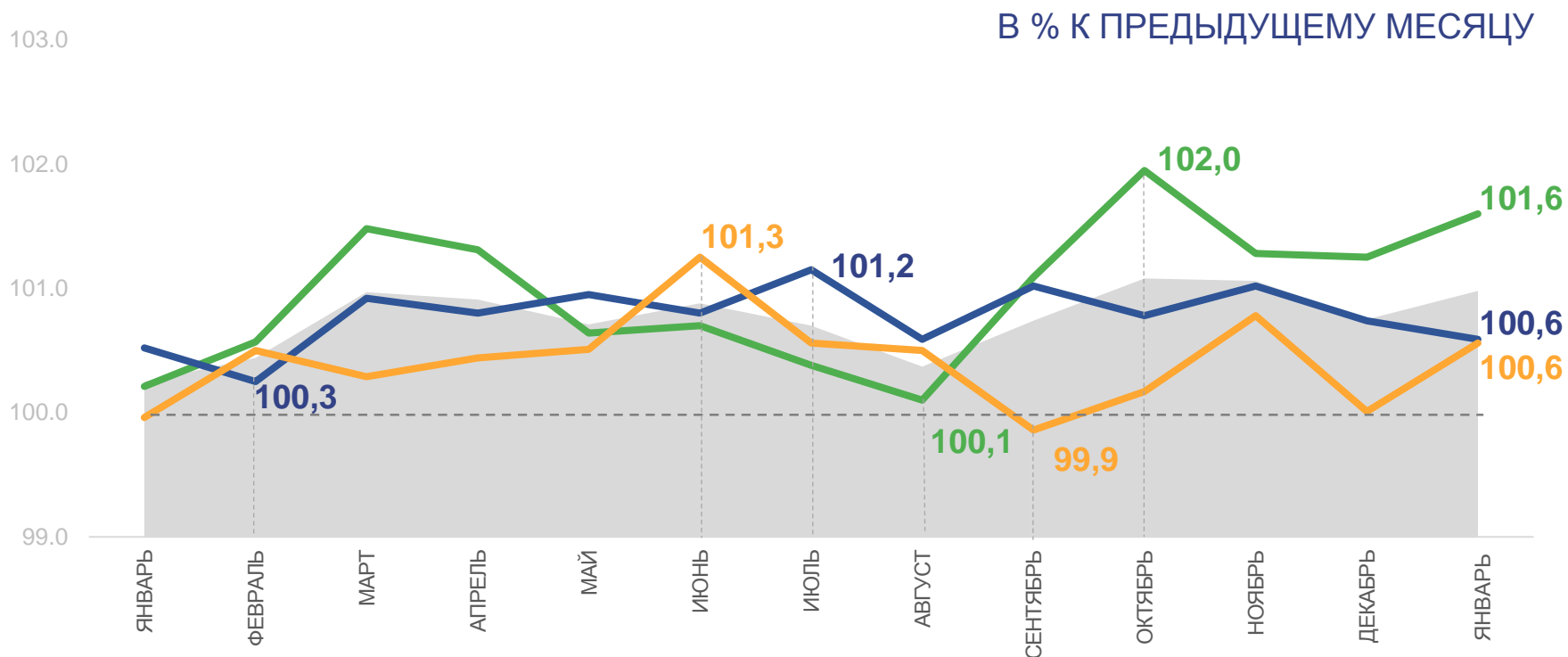
100,98%

январь 2022 г.
к декабрю 2021 г.



110,04%

январь 2022 г.
к январю 2021 г.



2021

2022



Индекс потребительских цен



Продовольственные товары



Непродовольственные товары



Услуги





ИНДЕКСЫ ЦЕН НА ОТДЕЛЬНЫЕ ГРУППЫ И ВИДЫ ПРОДОВОЛЬСТВЕННЫХ ТОВАРОВ

ЯНВАРЬ 2022 г. К ЯНВАРЮ 2021 г.

113,1%

Индекс потребительских цен на продовольственные товары



118,6%

Фрутоовощная продукция, включая картофель



112,9%

Общественное питание



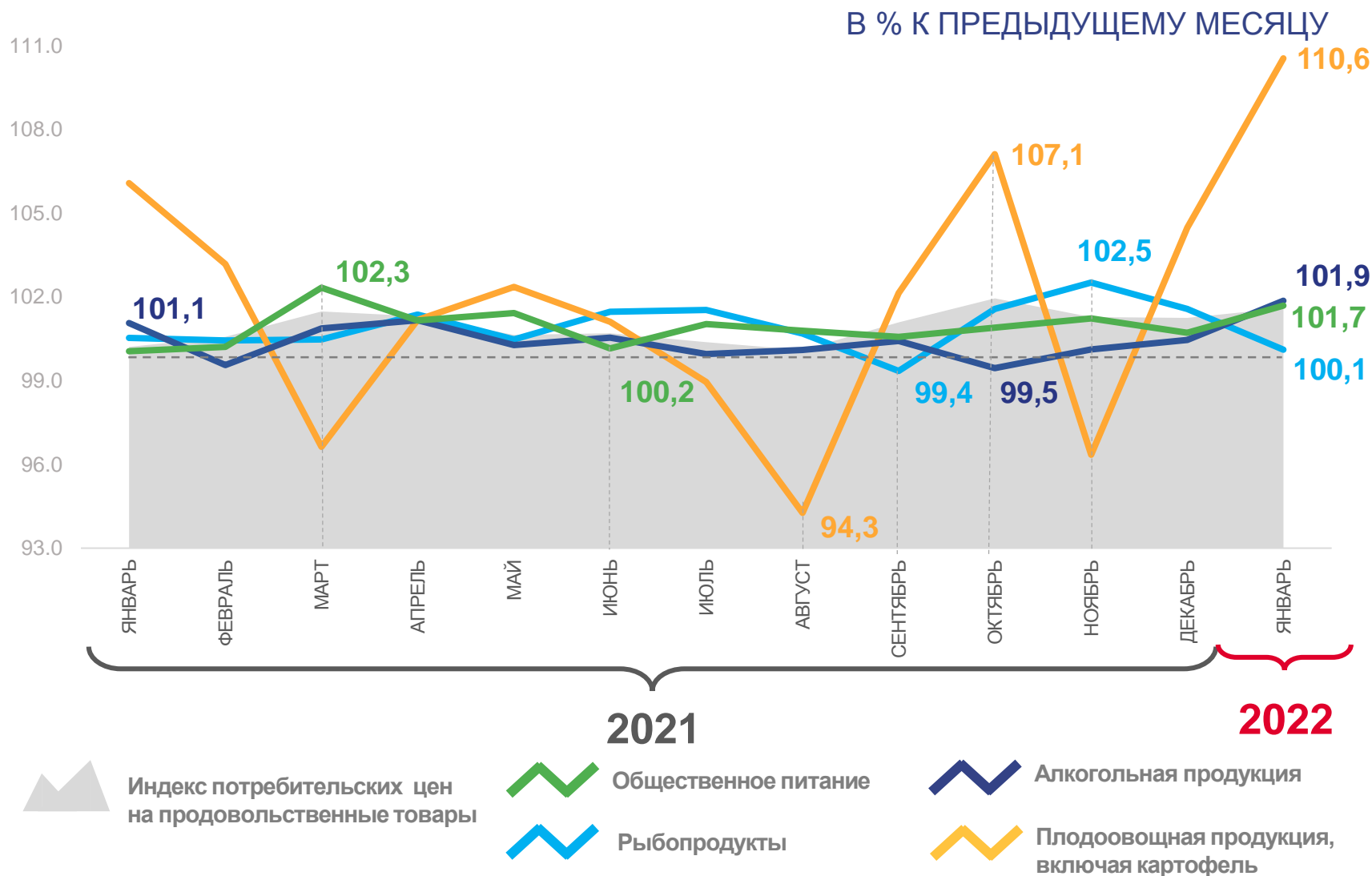
112,2%

Рыбопродукты



104,9%

Алкогoльные напитки





ИНДЕКСЫ ЦЕН НА ОТДЕЛЬНЫЕ ГРУППЫ НЕПРОДОВОЛЬСТВЕННЫХ ТОВАРОВ

ЯНВАРЬ 2022 г. К ЯНВАРЮ 2021 г.



110,0%

Индекс потребительских цен
на непродовольственные товары



123,8%

Строительные материалы



117,3%

Автомобили легковые



108,6%

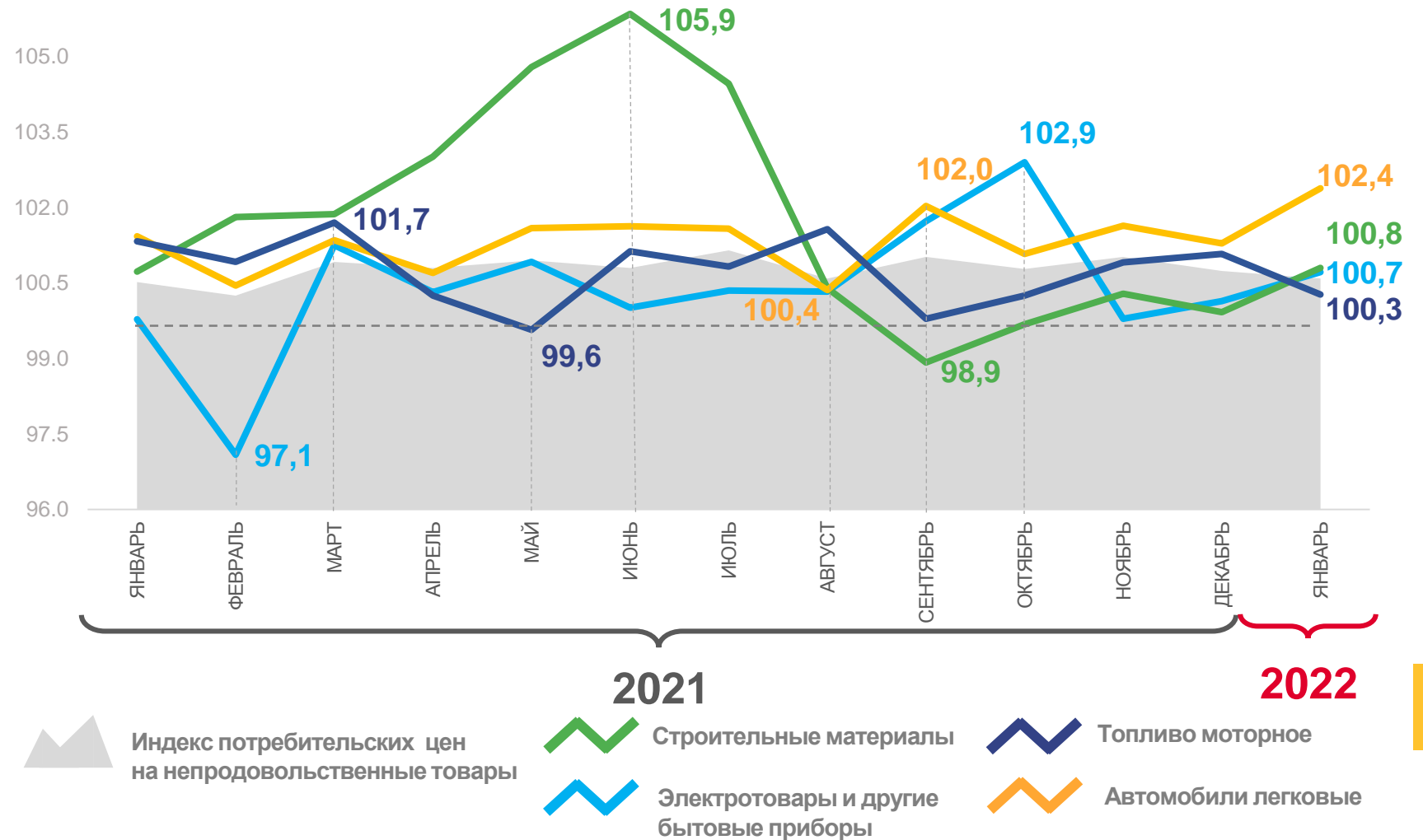
Топливо моторное



105,6%

Электротовары и другие бытовые приборы

В % К ПРЕДЫДУЩЕМУ МЕСЯЦУ





ИНДЕКСЫ ЦЕН И ТАРИФОВ НА ОТДЕЛЬНЫЕ ВИДЫ УСЛУГ

ЯНВАРЬ 2022 г. К ЯНВАРЮ 2021 г.

