



ТЕРРИТОРИАЛЬНЫЙ ОРГАН ФЕДЕРАЛЬНОЙ
СЛУЖБЫ ГОСУДАРСТВЕННОЙ
СТАТИСТИКИ ПО КИРОВСКОЙ ОБЛАСТИ

Об изменении потребительских цен в Кировской области



январь 2023 года



ТЕРРИТОРИАЛЬНЫЙ ОРГАН
ФЕДЕРАЛЬНОЙ СЛУЖБЫ
ГОСУДАРСТВЕННОЙ СТАТИСТИКИ
ПО КИРОВСКОЙ ОБЛАСТИ

Об изменении потребительских цен в Кировской области

январь 2023 года

- 01 Индексы потребительских цен
- 02 Индексы потребительских цен в регионах Приволжского федерального округа
- 03 Индексы цен на отдельные группы продовольственных товаров
- 04 Средние цены на отдельные виды продовольственных товаров
- 05 Индексы цен на отдельные группы непродовольственных товаров
- 06 Средние цены на отдельные виды непродовольственных товаров
- 07 Индексы цен на моторное топливо
- 08 Средние цены на моторное топливо
- 09 Индексы цен и тарифов на отдельные группы услуг
- 10 Средние цены на отдельные виды услуг





ИНДЕКСЫ ПОТРЕБИТЕЛЬСКИХ ЦЕН

ИНДЕКС ПОТРЕБИТЕЛЬСКИХ ЦЕН



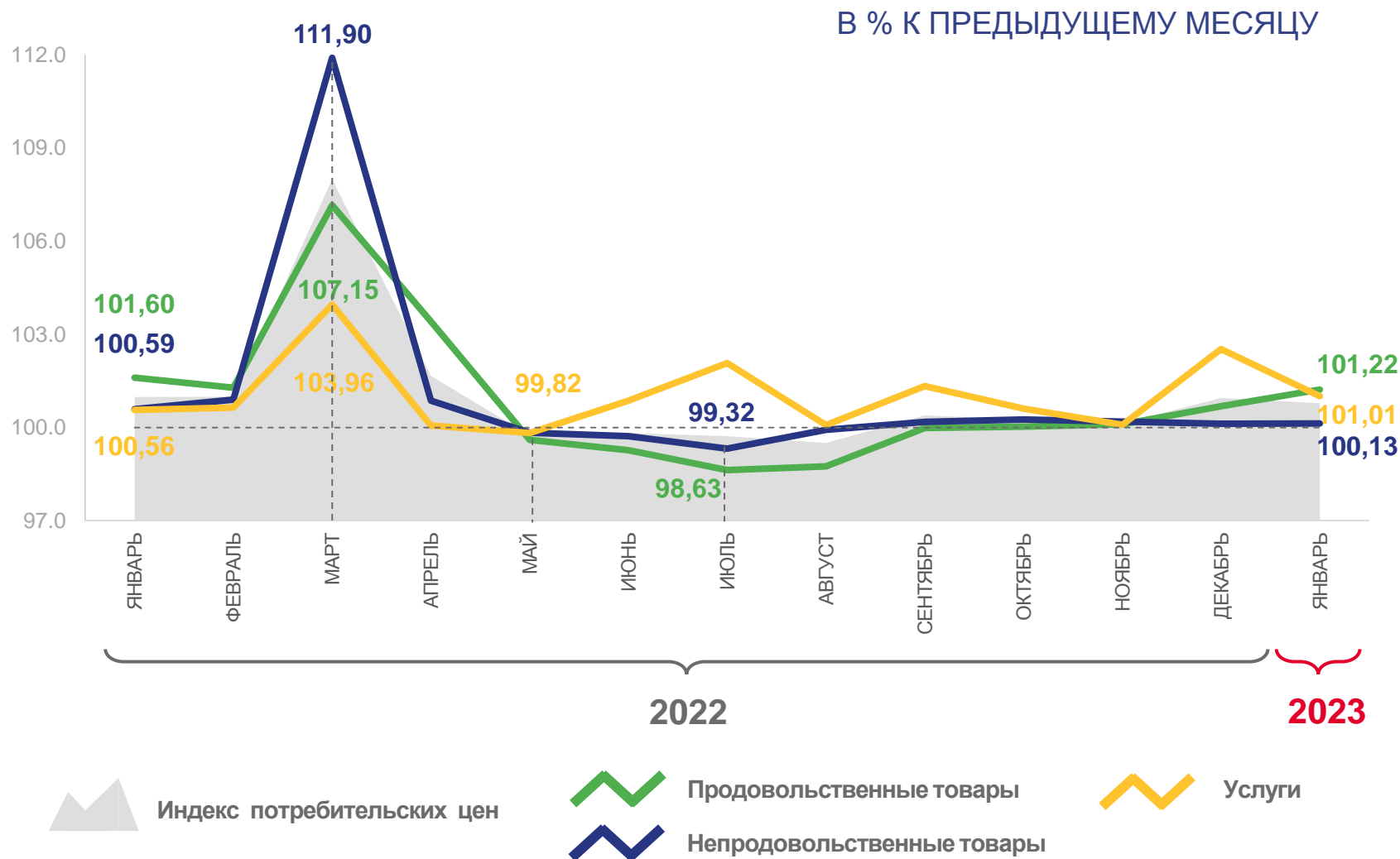
100,78%

январь 2023 года
к декабрю 2022 года



112,30%

январь 2023 года
к январю 2022 года





ИНДЕКСЫ ПОТРЕБИТЕЛЬСКИХ ЦЕН В РЕГИОНАХ ПРИВОЛЖСКОГО ФЕДЕРАЛЬНОГО ОКРУГА

В % К ПРЕДЫДУЩЕМУ МЕСЯЦУ

ПРИВОЛЖСКИЙ
ФЕДЕРАЛЬНЫЙ ОКРУГ



100,87%





ИНДЕКСЫ ЦЕН НА ОТДЕЛЬНЫЕ ГРУППЫ ПРОДОВОЛЬСТВЕННЫХ ТОВАРОВ

ЯНВАРЬ 2023 ГОДА
К ЯНВАРЮ 2022 ГОДА

В % К ПРЕДЫДУЩЕМУ МЕСЯЦУ



110,26%

Индекс потребительских цен
на продовольственные товары



102,17%

Мясо и птица



112,33%

Молоко и молочная продукция



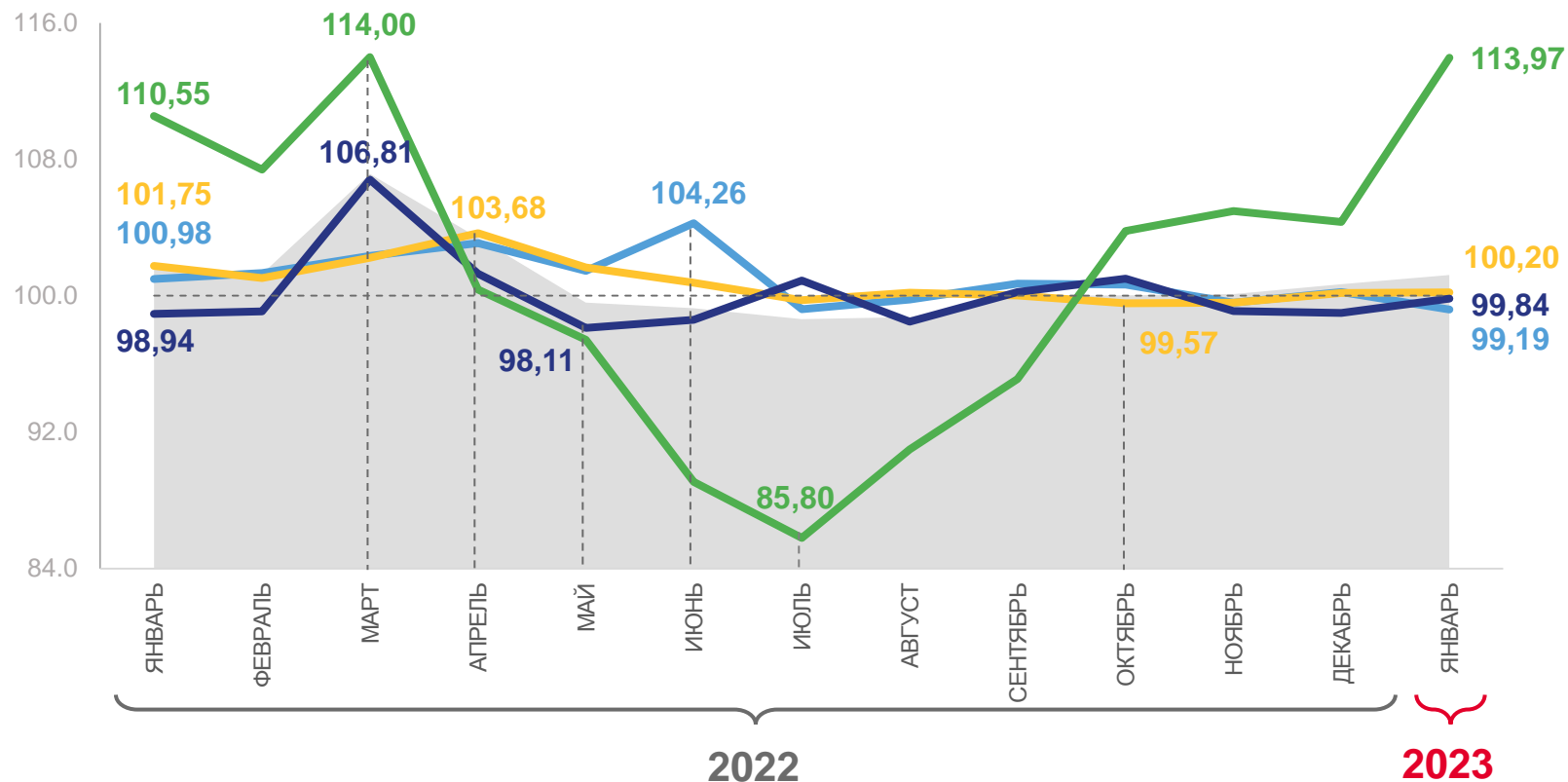
109,14%

Хлеб и хлебобулочные изделия



102,63%

Фруктоовощная продукция, включая картофель



Индекс потребительских цен
на продовольственные товары



Мясо и птица



Молоко и молочная
продукция



Хлеб и хлебобулочные
изделия



Фруктоовощная продукция,
включая картофель





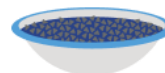
СРЕДНИЕ ЦЕНЫ НА ОТДЕЛЬНЫЕ ВИДЫ ПРОДОВОЛЬСТВЕННЫХ ТОВАРОВ

РУБЛЕЙ



Куры охлажденные
и мороженые, кг

153,98



Крупа гречневая-ядрица, кг

79,75



Колбаса вареная, кг

409,02



Макаронные изделия
из пшеничной муки
высшего сорта, кг

80,22



Рыба мороженая
неразделанная, кг

195,90



Картофель, кг

28,71



Молоко питьевое цельное
пастеризованное
2,5-3,2% жирности, л

63,98



Капуста белокочанная
свежая, кг

19,02



Хлеб из ржаной муки
и из смеси муки ржаной
и пшеничной, кг

56,05



Яблоки, кг

95,46





ИНДЕКСЫ ЦЕН НА ОТДЕЛЬНЫЕ ГРУППЫ НЕПРОДОВОЛЬСТВЕННЫХ ТОВАРОВ

В % К ПРЕДЫДУЩЕМУ МЕСЯЦУ

ЯНВАРЬ 2023 ГОДА
К ЯНВАРЮ 2022 ГОДА



113,51%

Индекс потребительских цен
на непродовольственные товары



111,98%

Одежда



129,69%

Моющие и чистящие средства



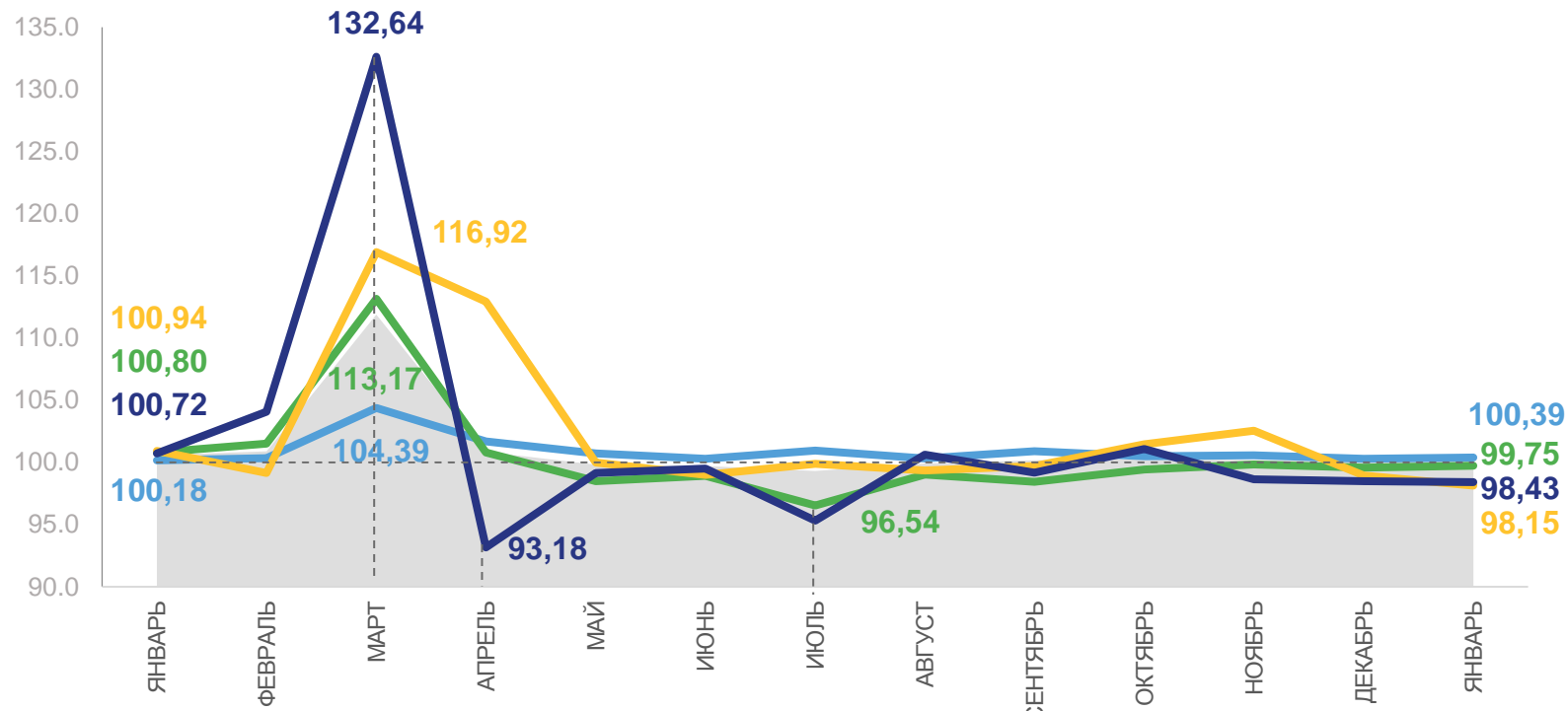
116,78%

Электротовары и другие бытовые приборы



104,73%

Строительные материалы



Индекс потребительских цен на непродовольственные товары



Одежда



Моющие и чистящие средства



Электротовары и другие бытовые приборы



Строительные материалы





СРЕДНИЕ ЦЕНЫ НА ОТДЕЛЬНЫЕ ВИДЫ НЕПРОДОВОЛЬСТВЕННЫХ ТОВАРОВ

РУБЛЕЙ



Мыло хозяйственное, 200 г

53,49



Электрочайник, шт.

2 292,95



Порошок стиральный, кг

203,63



Телевизор, шт.

35 329,98



Мыло туалетное, 100 г

49,23



Доска обрезная, м³

14 071,58



Шампунь, 250 мл

191,20



Плиты древесностружечные,
ориентированно-стружечные, м²

224,43



Паста зубная, 100 г (100 мл)

141,95



Металлочерепица, м²

447,22





ИНДЕКСЫ ЦЕН НА МОТОРНОЕ ТОПЛИВО

ЯНВАРЬ 2023 ГОДА
К ЯНВАРЮ 2022 ГОДА



96,69%

Индекс цен
на моторное топливо



103,58%

Дизельное топливо



95,47%

Бензин автомобильный марки АИ-92



97,16%

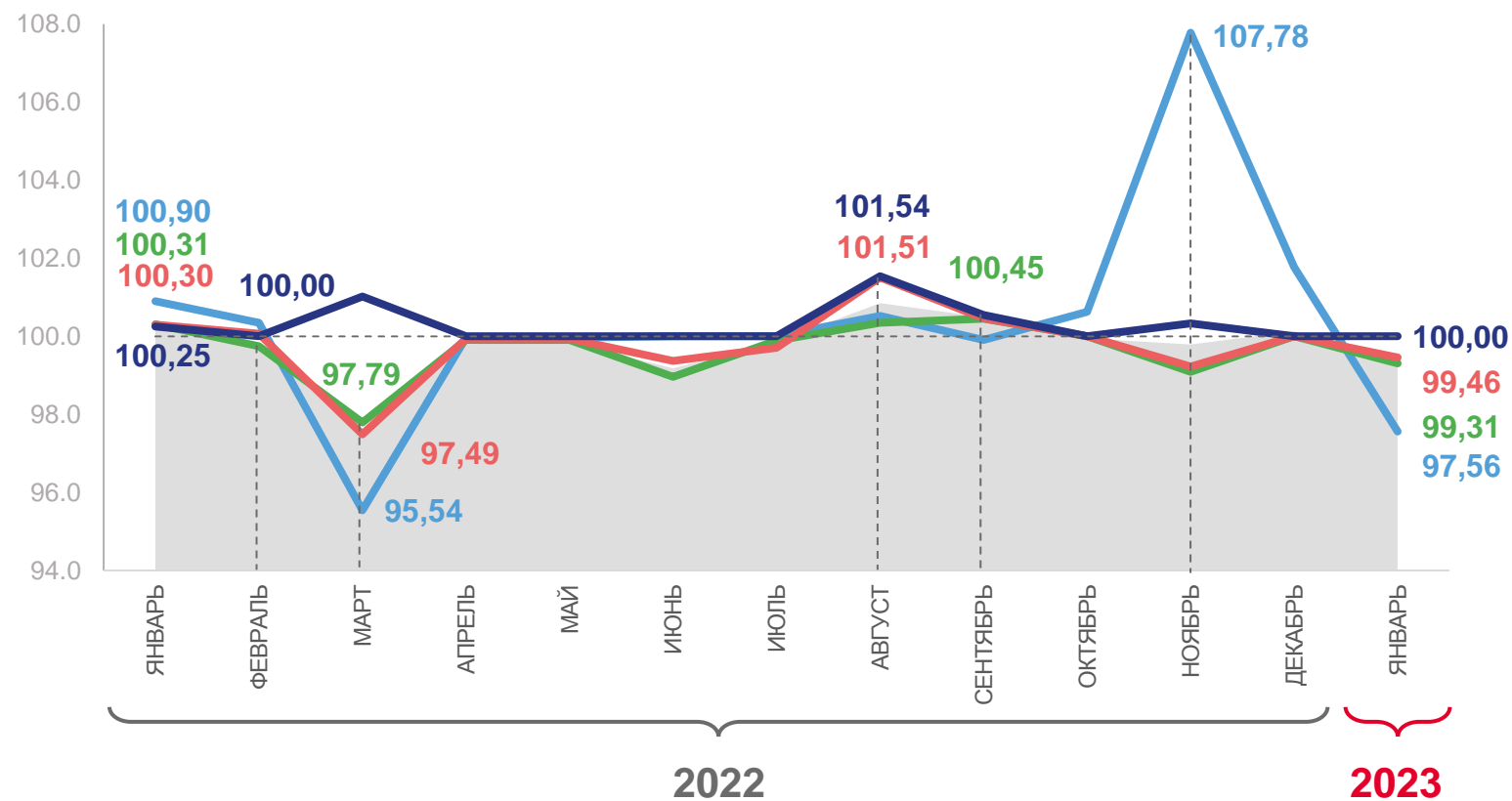
Бензин автомобильный марки АИ-95



103,48%

Бензин автомобильный марки АИ-98 и выше

В % К ПРЕДЫДУЩЕМУ МЕСЯЦУ



Индекс цен
на моторное топливо



Дизельное топливо



Бензин автомобильный
марки АИ-92



Бензин автомобильный
марки АИ-95



Бензин автомобильный
марки АИ-98 и выше





СРЕДНИЕ ЦЕНЫ НА МОТОРНОЕ ТОПЛИВО

РУБЛЕЙ



ПРИВОЛЖСКИЙ
ФЕДЕРАЛЬНЫЙ ОКРУГ

57,34

46,54

50,42

60,36



Дизельное топливо, л



Бензин автомобильный
марки АИ-92, л



Бензин автомобильный
марки АИ-95, л



Бензин автомобильный
марки АИ-98 и выше, л



КИРОВСКАЯ ОБЛАСТЬ

59,34

45,78

50,07

61,57





ИНДЕКСЫ ЦЕН И ТАРИФОВ НА ОТДЕЛЬНЫЕ ГРУППЫ УСЛУГ

ЯНВАРЬ 2023 ГОДА
К ЯНВАРЮ 2022 ГОДА

В % К ПРЕДЫДУЩЕМУ МЕСЯЦУ

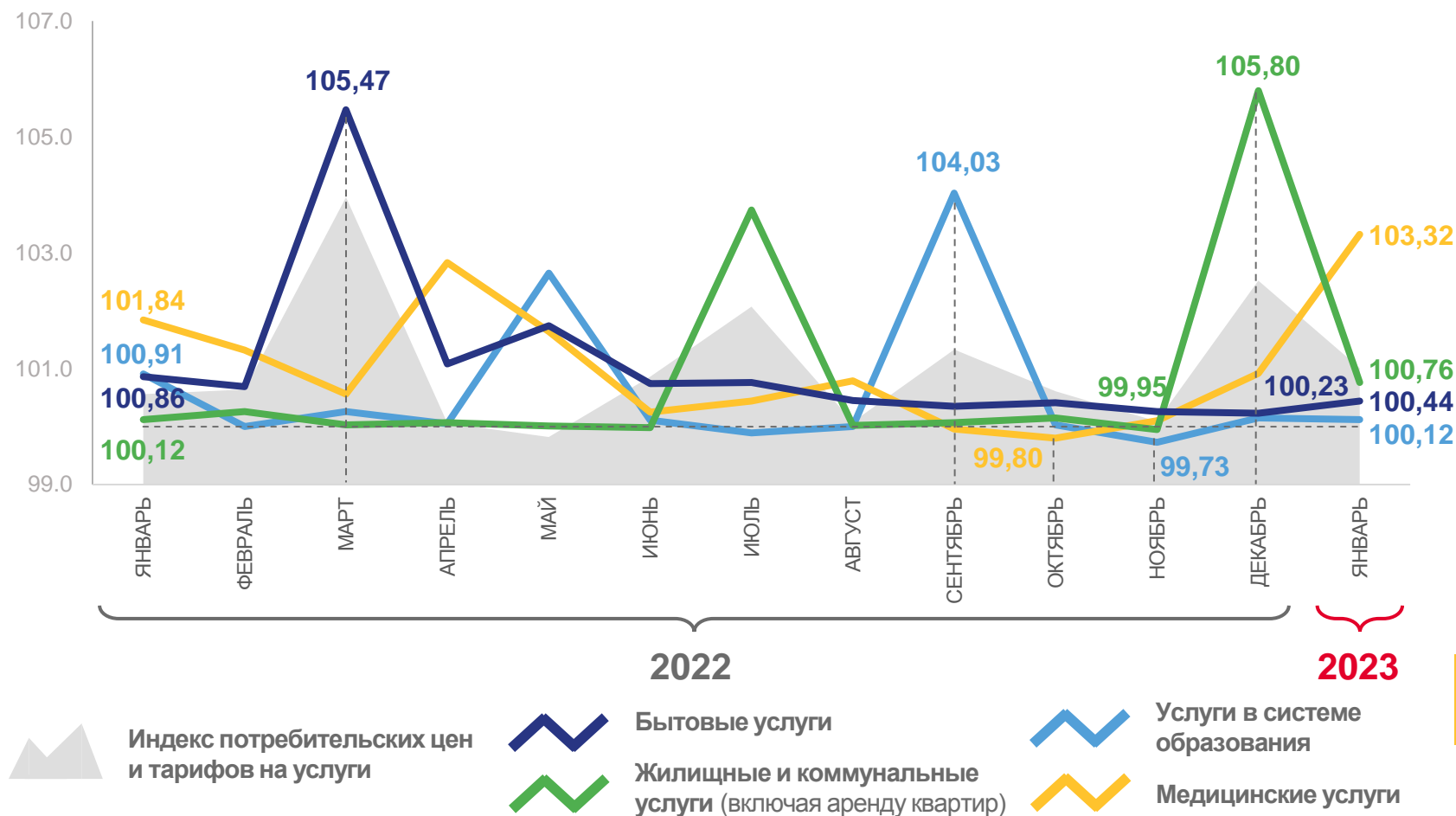
113,76%
Индекс потребительских цен и тарифов на услуги

113,25%
Бытовые услуги

111,20%
Жилищные и коммунальные услуги (включая аренду квартир)

107,14%
Услуги в системе образования

112,53%
Медицинские услуги





СРЕДНИЕ ЦЕНЫ НА ОТДЕЛЬНЫЕ ВИДЫ УСЛУГ

РУБЛЕЙ



Проезд в городском автобусе, поездка

30,00




Абонентская плата за пакет услуг сотовой связи, месяц

424,30



Абонентская плата за доступ к сети Интернет, месяц

624,20



Отопление, Гкал

2 393,54



Водоснабжение холодное, м³

37,37



Водоотведение, м³

31,68



Водоснабжение горячее, м³

176,69



Посещение детского ясли-сада, день

160,84



Первичный консультативный прием у врача специалиста, посещение

868,33



Лечение кариеса, пломба

2 636,33