


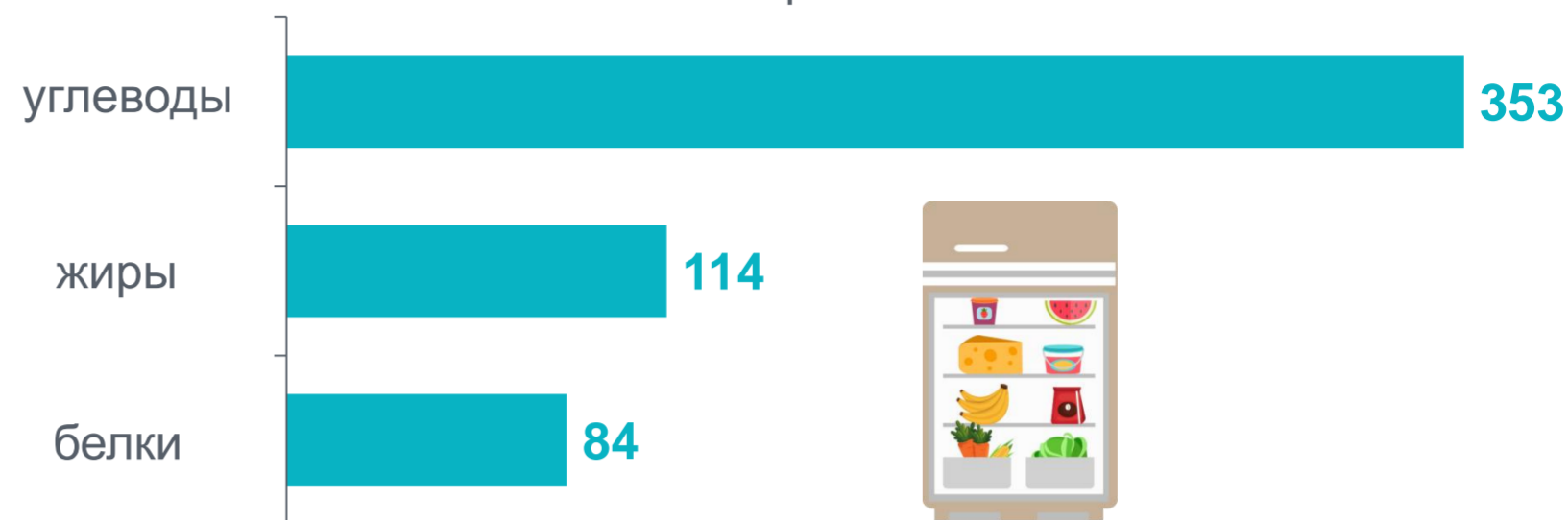
ПОТРЕБЛЕНИЕ ОСНОВНЫХ ПРОДУКТОВ ПИТАНИЯ*



ЕЖЕМЕСЯЧНЫЕ ТРАТЫ НА ПРОДУКТЫ ПИТАНИЯ в среднем на одного человека



СОСТАВ ПИЩЕВЫХ ВЕЩЕСТВ ПОТРЕБЛЕННЫХ ПРОДУКТОВ ПИТАНИЯ в среднем на человека в сутки
граммов

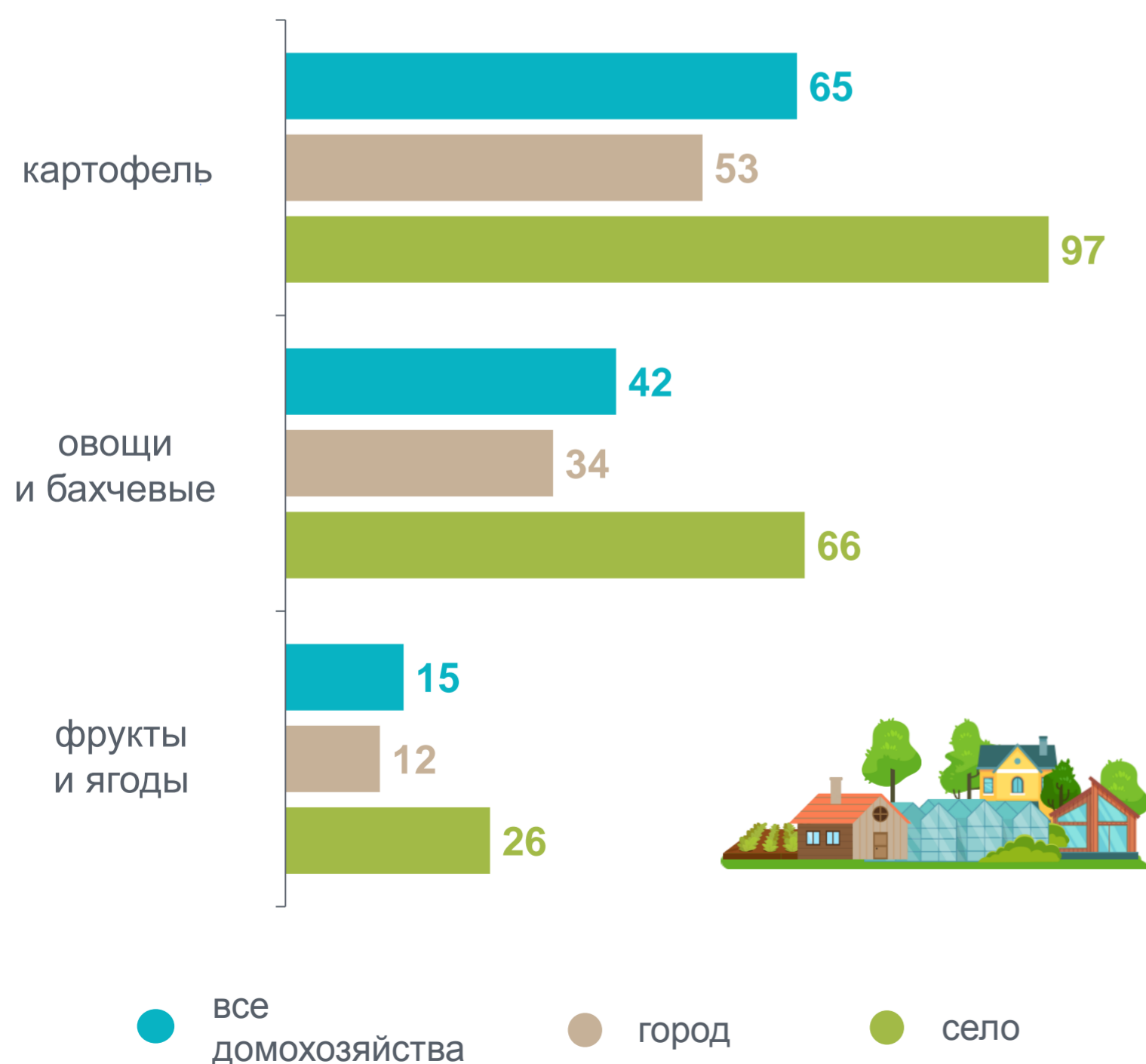


СУТОЧНАЯ НОРМА БЕЛКОВ, ЖИРОВ И УГЛЕВОДОВ**
граммов

вещество	мужчины	женщины
белки	65-117	58-87
жиры	70-154	60-102
углеводы	257-586	257-586

** «Методические рекомендации 2.3.1.2432-08. Нормы физиологических потребностей в энергии и пищевых веществах для различных групп населения Российской Федерации» (утв. Роспотребнадзором).

ДОЛЯ ПОТРЕБЛЕННЫХ НАСЕЛЕНИЕМ ПРОДУКТОВ ПИТАНИЯ, ПРОИЗВЕДЕННЫХ В ЛИЧНЫХ ПОДСОБНЫХ ХОЗЯЙСТВАХ
%



ПОТРЕБЛЕНИЕ ПРОДУКТОВ ПИТАНИЯ в среднем на человека в год
кг



* По данным выборочного обследования бюджетов домашних хозяйств по Кировской области в 2022 году.