



ТЕРРИТОРИАЛЬНЫЙ ОРГАН ФЕДЕРАЛЬНОЙ  
СЛУЖБЫ ГОСУДАРСТВЕННОЙ  
СТАТИСТИКИ ПО КИРОВСКОЙ ОБЛАСТИ

# Социально-экономическое положение Кировской области



2021 год



ТЕРРИТОРИАЛЬНЫЙ ОРГАН  
ФЕДЕРАЛЬНОЙ СЛУЖБЫ  
ГОСУДАРСТВЕННОЙ СТАТИСТИКИ  
ПО КИРОВСКОЙ ОБЛАСТИ

# Социально- экономическое положение Кировской области

2021 год

- 01 Население
- 02 Рынок труда
- 03 Уровень жизни населения
- 04 Жилищные условия населения
- 05 Макроэкономические показатели
- 06 Хозяйствующие субъекты
- 07 Производство и товарные рынки
  - Промышленность
  - Строительство
  - Сельское хозяйство
  - Транспорт
  - Рынок товаров и услуг
- 08 Финансы и инвестиции
- 09 Внешнеэкономическая деятельность





# НАСЕЛЕНИЕ

2021 ГОД

## ЕСТЕСТВЕННОЕ ДВИЖЕНИЕ НАСЕЛЕНИЯ, человек



Число родившихся

**10 239**



Число умерших

**24 273**



Естественная убыль

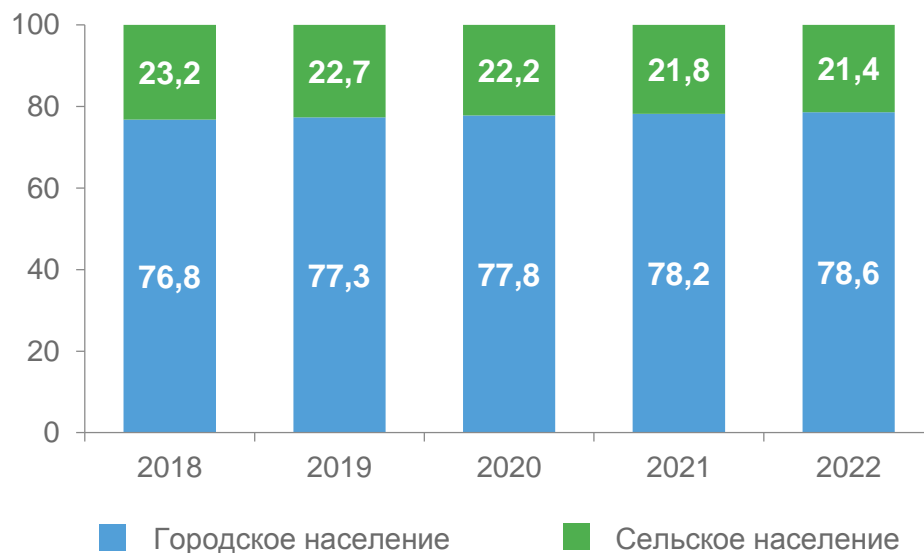
**-14 034**

Оценка численности постоянного населения\* на 1 января 2022 года



**1 234,8**  
тыс. человек

НАСЕЛЕНИЕ, на начало года, в % к итогу



## МИГРАЦИЯ НАСЕЛЕНИЯ, человек



Число прибывших

**42 213**



Число выбывших

**43 572**



Миграционная убыль

**-1 359**

\* По оценке, основанной на итогах Всероссийской переписи населения 2010 года.



# РЫНОК ТРУДА

2021 ГОД

ЧИСЛЕННОСТЬ  
РАБОЧЕЙ СИЛЫ,  
тыс. человек



Всего

630,7



Занятые

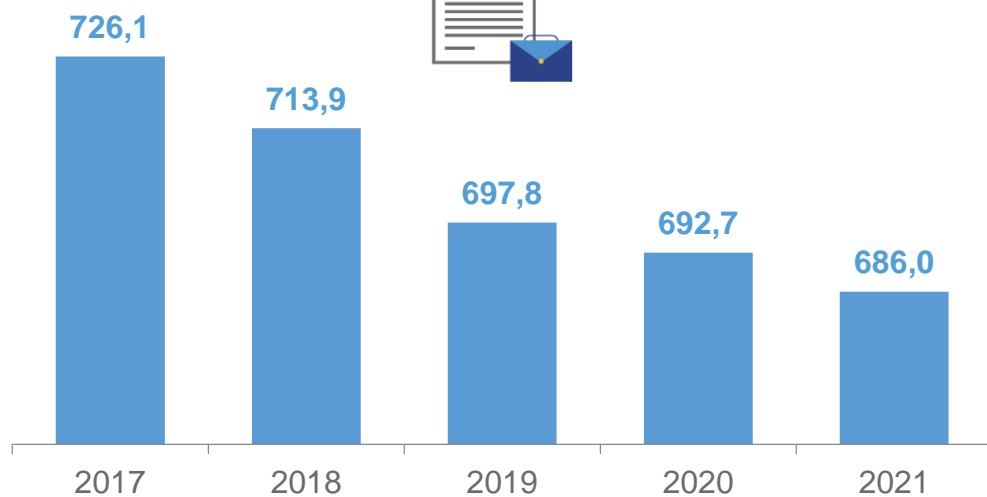
599,8



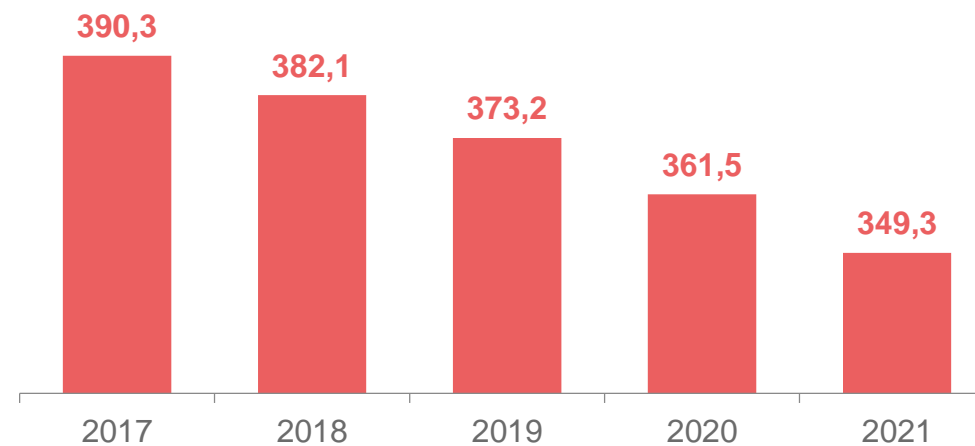
Безработные

30,9

ТРУДОВЫЕ РЕСУРСЫ,  
тыс. человек



СРЕДНЕГОДОВАЯ ЧИСЛЕННОСТЬ  
РАБОТНИКОВ ОРГАНИЗАЦИЙ,  
тыс. человек





# УРОВЕНЬ ЖИЗНИ НАСЕЛЕНИЯ

2021 ГОД



Денежные доходы

**397,3**  
млрд рублей **101,4%**  
реальные доходы  
к 2020 году



Денежные расходы

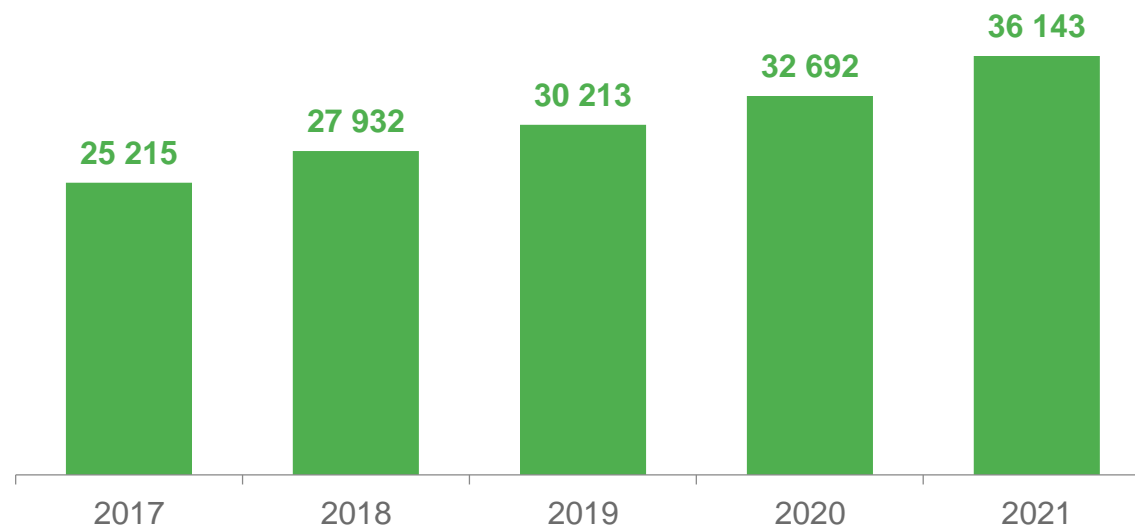
**387,8**  
млрд рублей **113,3%**  
к 2020 году



Сбережения

**9,5**  
млрд рублей **39,8%**  
к 2020 году

СРЕДНЕМЕСЯЧНАЯ НОМИНАЛЬНАЯ  
НАЧИСЛЕННАЯ ЗАРАБОТНАЯ ПЛАТА,  
рублей






## ЖИЛИЩНЫЕ УСЛОВИЯ НАСЕЛЕНИЯ

ОБЩАЯ ПЛОЩАДЬ  
ЖИЛЫХ ПОМЕЩЕНИЙ,  
приходящаяся в среднем  
на 1 жителя  
на конец 2021 года,  
кв. м



Всего

28,5



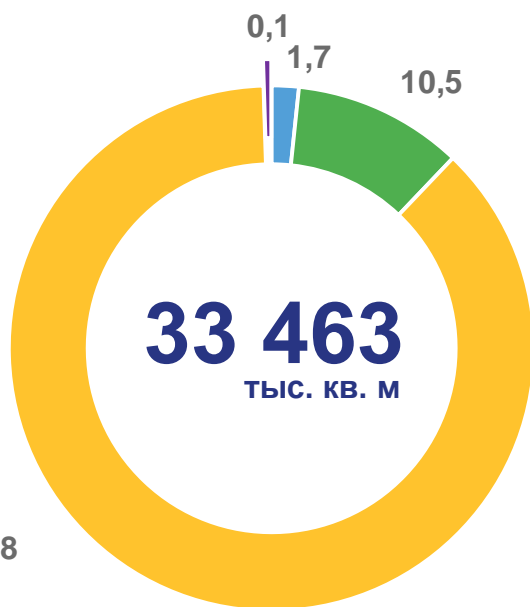
Городская местность

26,2



Сельская местность

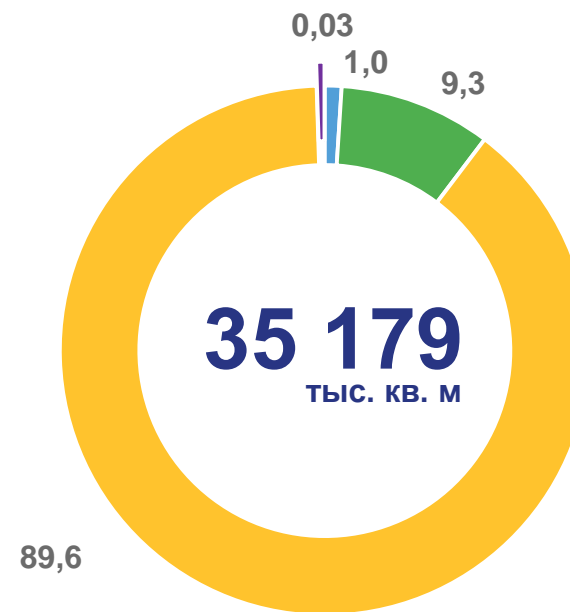
36,8



2017 год

ЖИЛИЩНЫЙ ФОНД  
по формам собственности,  
в % к итогу

- государственная
- муниципальная
- частная
- прочие



2021 год





# МАКРОЭКОНОМИЧЕСКИЕ ПОКАЗАТЕЛИ

2020 ГОД



**Валовой региональный продукт (ВРП)**  
в текущих основных ценах

**395,9**  
млрд рублей

по источникам доходов,  
в % к итогу

оплата труда  
наемных работников

**48,8**

другие чистые налоги  
на производство

**1,2**

валовая прибыль экономики  
и валовые смешанные доходы

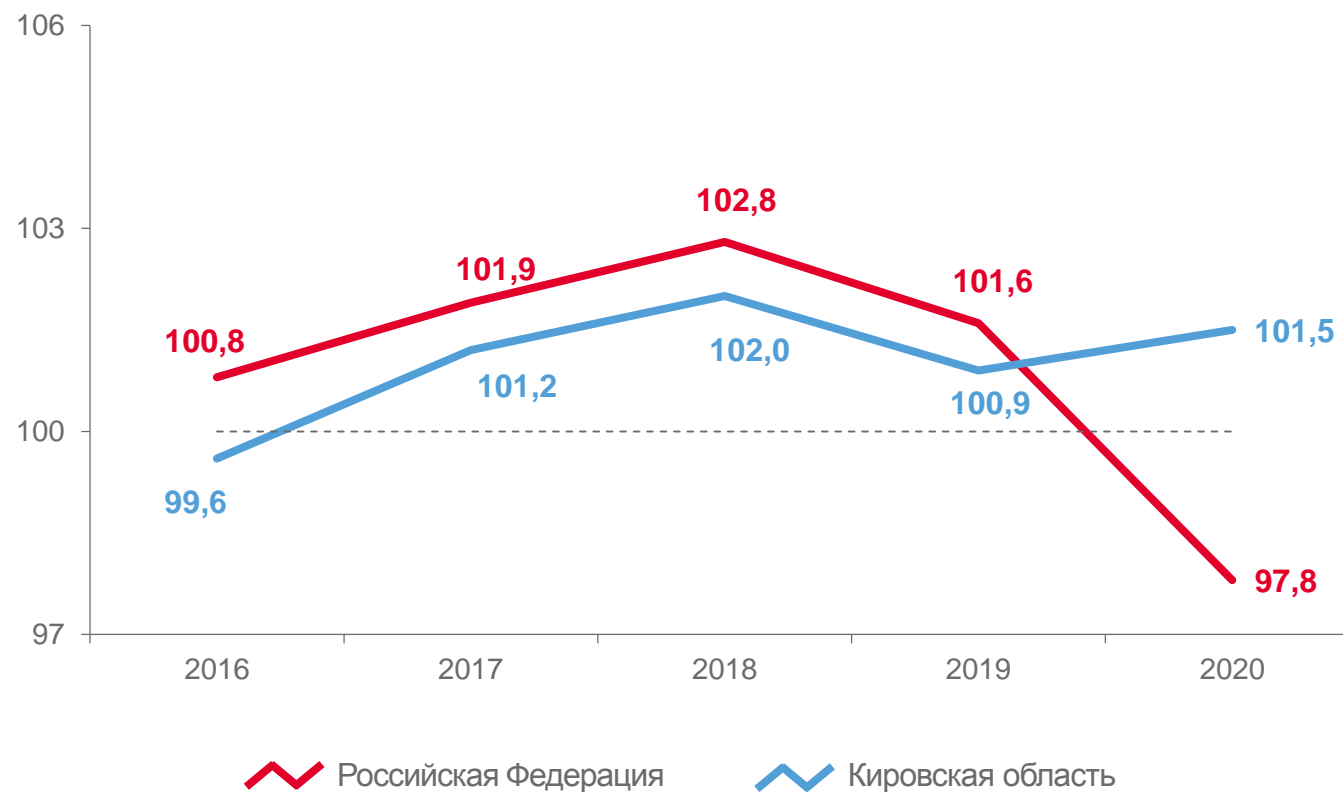
**50,0**



**ВРП на душу населения**

**315,2**  
тыс. рублей

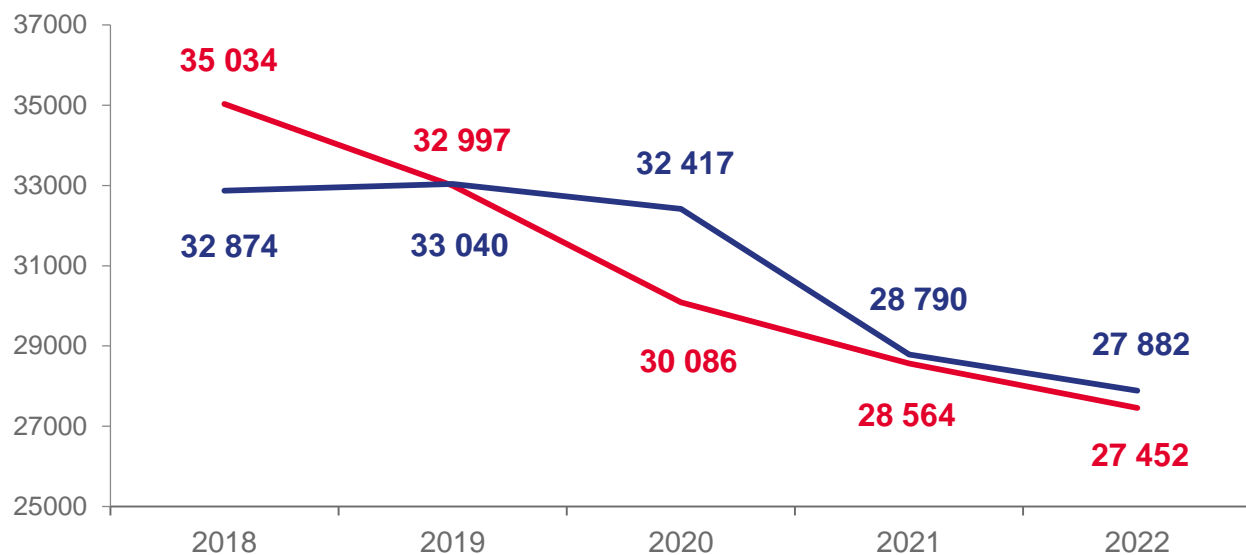
**ИНДЕКС ФИЗИЧЕСКОГО ОБЪЕМА ВРП,**  
(в постоянных основных ценах)  
в % к предыдущему году





# ХОЗЯЙСТВУЮЩИЕ СУБЪЕКТЫ\*

ЧИСЛО ОРГАНИЗАЦИЙ И ИНДИВИДУАЛЬНЫХ  
ПРЕДПРИНИМАТЕЛЕЙ,  
на начало года



Организации

Индивидуальные предприниматели, человек

**ТОП-3**  
ВИДОВ ЭКОНОМИЧЕСКОЙ ДЕЯТЕЛЬНОСТИ  
(организации на 1 января 2022 года)

Торговля оптовая и розничная;  
ремонт автотранспортных  
средств и мотоциклов



**6 174**

Деятельность по операциям  
с недвижимым имуществом



**2 867**

Обрабатывающие  
производства



**2 719**

ДЕМОГРАФИЯ ЮРИДИЧЕСКИХ ЛИЦ  
В 2021 ГОДУ

Вновь  
зарегистрировано



**1 144**

Официально  
ликвидировано



**2 166**

\* По данным территориального раздела Статистического регистра Росстата.





# ПРОМЫШЛЕННОСТЬ

ИНДЕКС ПРОМЫШЛЕННОГО ПРОИЗВОДСТВА,  
в % к предыдущему году



ОБЪЕМ ОТГРУЖЕННЫХ ТОВАРОВ СОБСТВЕННОГО ПРОИЗВОДСТВА,  
ВЫПОЛНЕННЫХ РАБОТ И УСЛУГ СОБСТВЕННЫМИ СИЛАМИ\*,  
2021 год, в % к итогу



- Добыча полезных ископаемых
- Обрабатывающие производства
- Обеспечение электрической энергией, газом и паром; кондиционирование воздуха
- Водоснабжение; водоотведение, организация сбора и утилизации отходов, деятельность по ликвидации загрязнений

\* В фактических отпускных ценах (без НДС, акцизов и других аналогичных обязательных платежей).



## СТРОИТЕЛЬСТВО

ИНДЕКС ФИЗИЧЕСКОГО ОБЪЕМА РАБОТ,  
выполненных по виду деятельности «Строительство»,  
в % к предыдущему году



ОБЪЕМ РАБОТ,  
выполненных по виду деятельности «Строительство»,  
2021 год, по формам собственности, в % к итогу





# СЕЛЬСКОЕ ХОЗЯЙСТВО

2021 ГОД



Объем производства  
продукции сельского  
хозяйства

**53,9**  
млрд рублей



Производство  
растениеводства

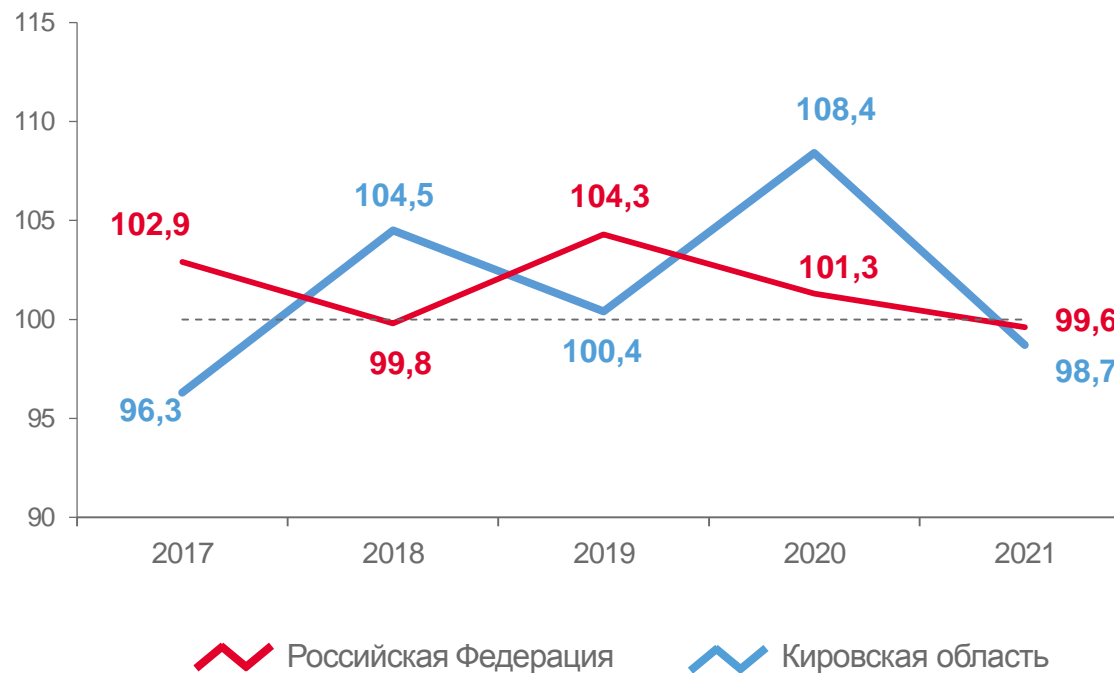
**16,9**  
млрд рублей



Производство  
животноводства

**37,0**  
млрд рублей

ИНДЕКС ПРОИЗВОДСТВА  
ПРОДУКЦИИ СЕЛЬСКОГО ХОЗЯЙСТВА,  
в % к предыдущему году





# ТРАНСПОРТ

2021 ГОД

Грузооборот\*



**2 801,8**

МЛН Т-КМ

Пассажиروоборот\*\*



**615,6**

МЛН ПАСС.-КМ

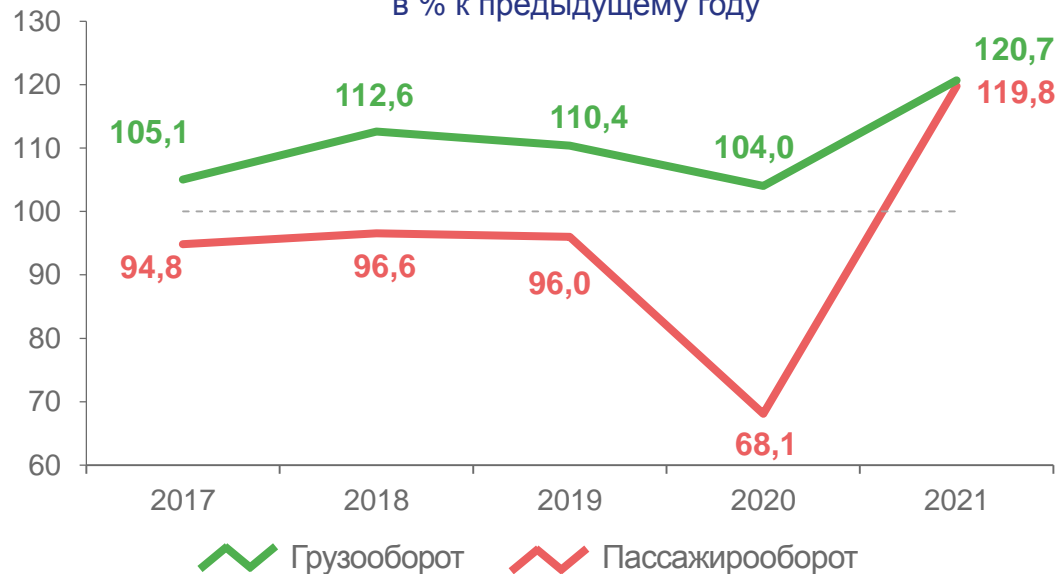
Автомобильные дороги\*\*\*



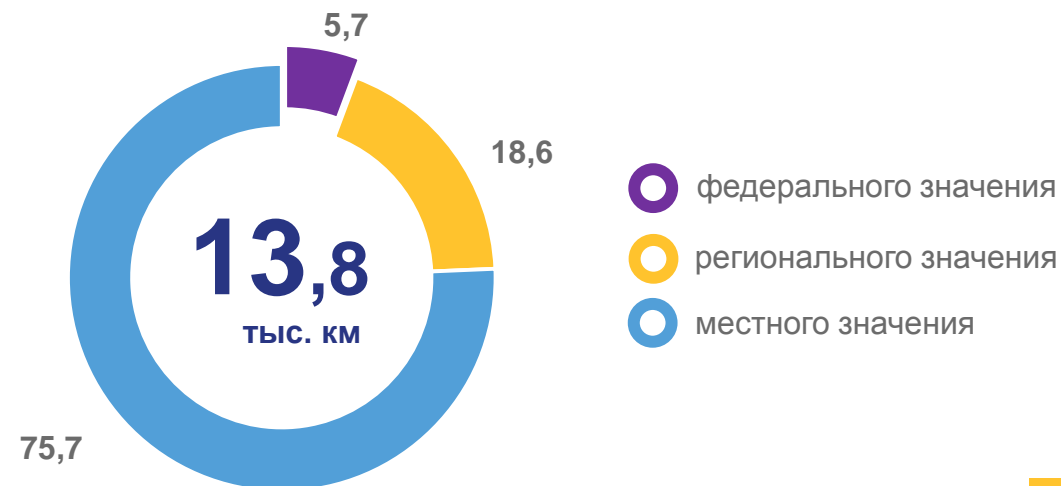
**25 528**

КМ

ГРУЗООБОРОТ И ПАССАЖИРООБОРОТ,  
в % к предыдущему году



АВТОМОБИЛЬНЫЕ ДОРОГИ  
общего пользования с твердым покрытием,  
на конец года, в % к итогу



\* По организациям всех видов экономической деятельности (без микропредприятий), а также индивидуальным предпринимателям, осуществляющим перевозку грузов на коммерческой основе.

\*\* По юридическим лицам и индивидуальным предпринимателям, осуществляющим на основании действующей лицензии коммерческие перевозки пассажиров автобусами общего пользования по маршрутам регулярных перевозок, заказными и туристско-экскурсионными автобусами.

\*\*\* По автомобильным дорогам общего пользования федерального и регионального значения - данные Росстата.





# РЫНОК ТОВАРОВ И УСЛУГ

2021 ГОД

Оборот  
розничной торговли

**236,1**  
млрд рублей



Оборот  
оптовой торговли

**319,4**  
млрд рублей

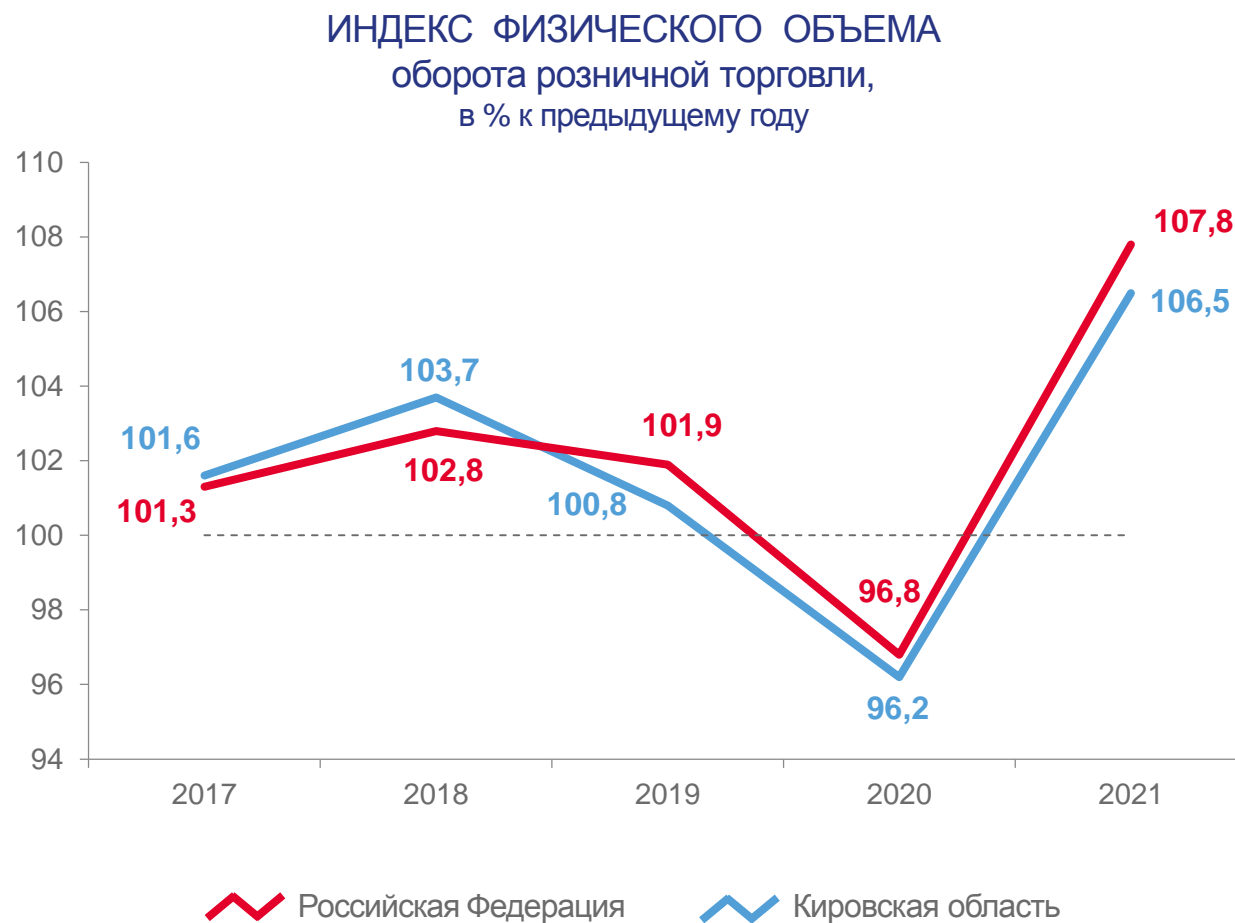
Объем  
платных услуг населению

**66,5**  
млрд рублей



Оборот  
общественного питания

**11,2**  
млрд рублей





# ФИНАНСЫ\* И ИНВЕСТИЦИИ

2021 ГОД

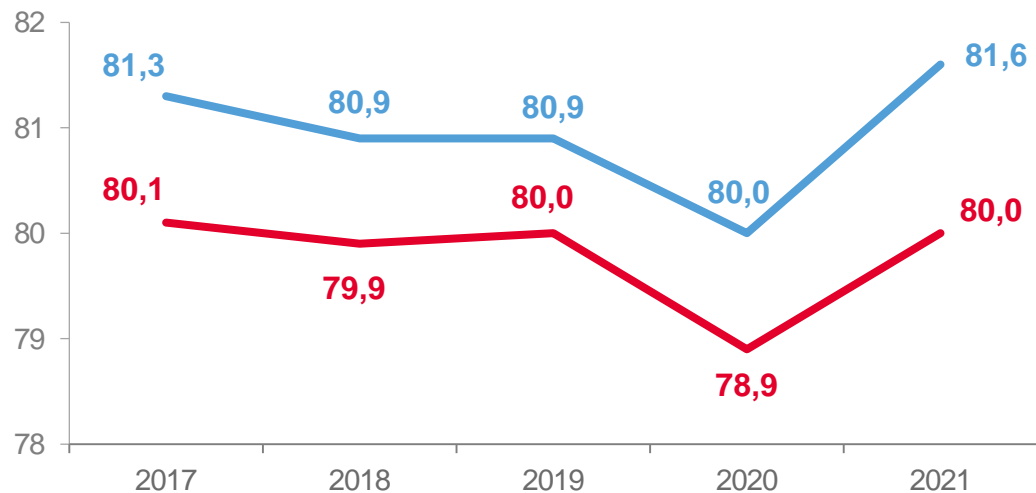
Сальдированный финансовый  
результат организаций



**55,9**

млрд рублей

УДЕЛЬНЫЙ ВЕС ПРИБЫЛЬНЫХ ОРГАНИЗАЦИЙ,  
в % к общему числу организаций



Российская Федерация

Кировская область

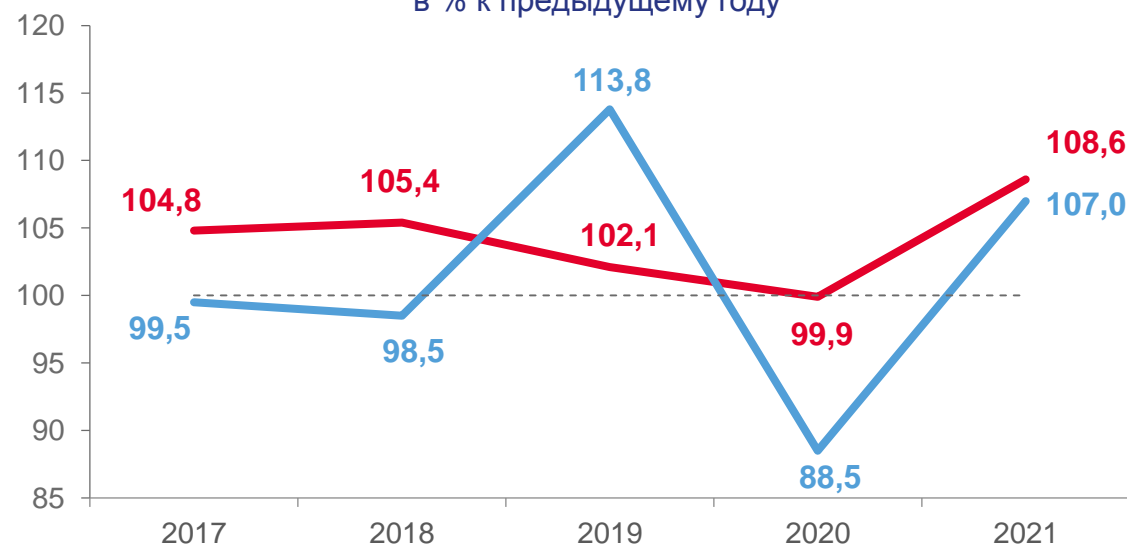
Инвестиции в основной капитал



**77,2**

млрд рублей

ИНДЕКС ФИЗИЧЕСКОГО ОБЪЕМА,  
в % к предыдущему году



\* По данным годовой бухгалтерской (финансовой) отчетности организаций, включая субъекты малого предпринимательства (без кредитных, страховых, финансовых некредитных организаций и государственных (муниципальных) учреждений). Начиная с отчета за 2019 год сводная информация по финансовым показателям сформирована на основе данных, полученных из Государственного информационного ресурса бухгалтерской отчетности (оператор - ФНС) и данных, полученных органами государственной статистики.



# ВНЕШНЕЭКОНОМИЧЕСКАЯ ДЕЯТЕЛЬНОСТЬ\*

2021 ГОД

ВНЕШНЕТОРГОВЫЙ  
ОБОРОТ,  
млн долларов США



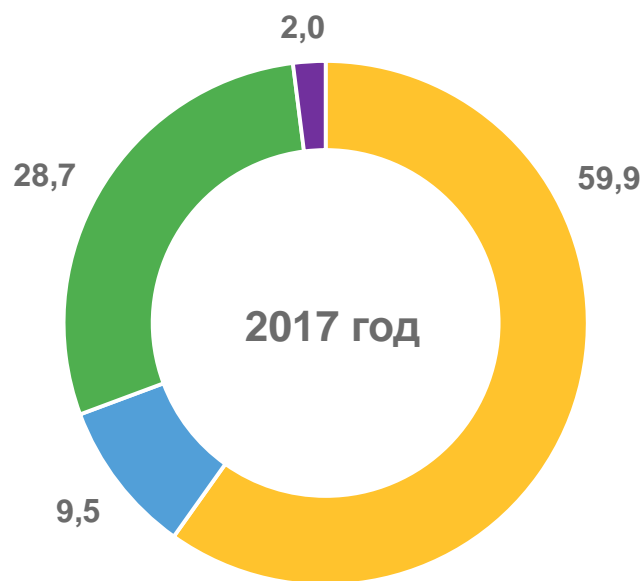
1 712,2



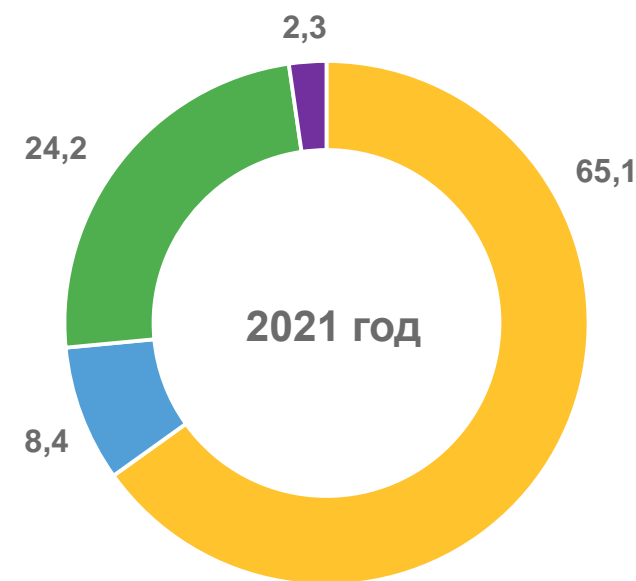
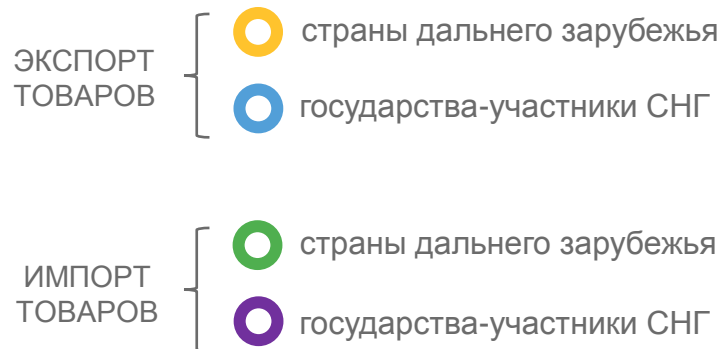
1 258,4



453,9



ВНЕШНЕТОРГОВЫЙ ОБОРОТ,  
в % к итогу



\* Информация предоставлена Росстатом по данным Федеральной таможенной службы Российской Федерации.