



ТЕРРИТОРИАЛЬНЫЙ ОРГАН ФЕДЕРАЛЬНОЙ
СЛУЖБЫ ГОСУДАРСТВЕННОЙ
СТАТИСТИКИ ПО КИРОВСКОЙ ОБЛАСТИ

Информационные ресурсы Росстата и Кировстата



Информационные ресурсы Росстата и Кировстата

- 01 Федеральный план статистических работ
- 02 Официальные сайты Росстата и Кировстата
- 03 Базы данных

ФЕДЕРАЛЬНЫЙ ПЛАН СТАТИСТИЧЕСКИХ РАБОТ (ФПСР)

утвержден распоряжением Правительства РФ от 06.05.2008 № 671-р



ПЕРЕЧЕНЬ РАБОТ ПО ФОРМИРОВАНИЮ
ОФИЦИАЛЬНОЙ СТАТИСТИЧЕСКОЙ
ИНФОРМАЦИИ, ВЫПОЛНЯЕМЫХ РОССТАТОМ И
ИНЫМИ СУБЪЕКТАМИ СТАТИСТИЧЕСКОГО УЧЕТА



Наименование работы



Периодичность выполнения



Уровень агрегирования



Срок предоставления пользователям

Главная страница / О Росстате / Деятельность / Программы, планы /
Планы / Федеральный план статистических работ

Федеральная служба государственной статистики

Введите свой запрос

О Росстате | Статистика | Публикации | Респондентам | Пресс-служба | Контакты

Главная страница / О Росстате / Деятельность / Программы, планы / Планы / Федеральный план статистических работ

Федеральный план статистических работ

DOCX

Федеральный план статистических работ, утвержденный распоряжением Правительства Российской Федерации от 6 мая 2008 г. № 671-р (с учетом изменений, внесенных распоряжением Правительства Российской Федерации от 28.01.2022 № 118-р) 739.19 К6, 25.02.2022

1.29. Цены и тарифы				
1.29.1.	Средние цены на отдельные потребительские товары (услуги) и их изменение	по Российской Федерации, субъектам Российской Федерации, федеральным округам, городам, видам товаров (услуг)	еженедельно	среда
(в ред. распоряжения Правительства РФ от 18.01.2021 № 40-р)				
1.29.2.	Средние потребительские цены (тарифы) на продовольственные, непродовольственные товары и услуги	по Российской Федерации, субъектам Российской Федерации, федеральным округам, городам, видам товаров (услуг)	ежемесячно	на 6-10-й рабочий день после отчетного периода

ОФИЦИАЛЬНЫЕ САЙТЫ РОССТАТА И КИРОВСТАТА



ОФИЦИАЛЬНЫЙ САЙТ РОССТАТА

<https://rosstat.gov.ru/>



ОФИЦИАЛЬНЫЙ САЙТ КИРОВСТАТА

<https://43.rosstat.gov.ru/>

Федеральная служба государственной статистики

Введите свой запрос

О Росстате | Статистика | Публикации | Респондентам | Пресс-служба | Контакты

СДАТЬ СТАТИСТИЧЕСКУЮ ОТЧЕТНОСТЬ ОНЛАЙН

Новости Росстата

Росстат узнает вклад НКО в экономику страны
16.02.2024 19:00

Календарь публикаций | Календарь отчетности | В1-система

Анонсы [Посмотреть все](#) | **Публикации** [Посмотреть все](#)

28 февраля: Деловая активность организаций в России в феврале 2024 года

21 февраля: Об объеме производства нефтепродуктов с 12 по 18 февраля 2024 года и потребительских цен на них

28 февраля: О динамике цен на бензин автомобильный в январе 2024 года

21 февраля: Об оценке индекса потребительских цен с 13 по 19 февраля 2024 года

Все новости | Подписаться на рассылку | Каталог публикаций | Статистика против COVID-19

Оперативные показатели

госслужба
Решаем вместе

Территориальный орган Федеральной службы государственной статистики по Кировской области

Введите свой запрос

О Кировстате | Статистика | Публикации | Респондентам | Обратная связь | Услуги | Контакты

СДАТЬ СТАТИСТИЧЕСКУЮ ОТЧЕТНОСТЬ ОНЛАЙН

Новости Кировстата

Обращаем внимание индивидуальных предпринимателей!
26.02.2024 08:30

Поиск форм по ИНН/ОКПО | Календарь отчетности | В1-система

Анонсы [Посмотреть все](#) | **Публикации** [Посмотреть все](#)

01 февраля: График размещения пресс-релизов в феврале 2024 года

22 февраля: Об изменении цен на рынке жилья Кировской области в 4 квартале 2023 года

01 февраля: График размещения основных показателей и оперативной информации в феврале 2024 года

21 февраля: Информационно-аналитический материал «Состояние животноводства в сельскохозяйственных организациях в январе...

Все новости | Подписаться на рассылку | Каталог публикаций | Инфографика

Оперативные показатели [Подробнее](#)

Численность постоянного населения России на 1 января

ОФИЦИАЛЬНЫЙ САЙТ КИРОВСТАТА

ОФИЦИАЛЬНАЯ СТАТИСТИКА



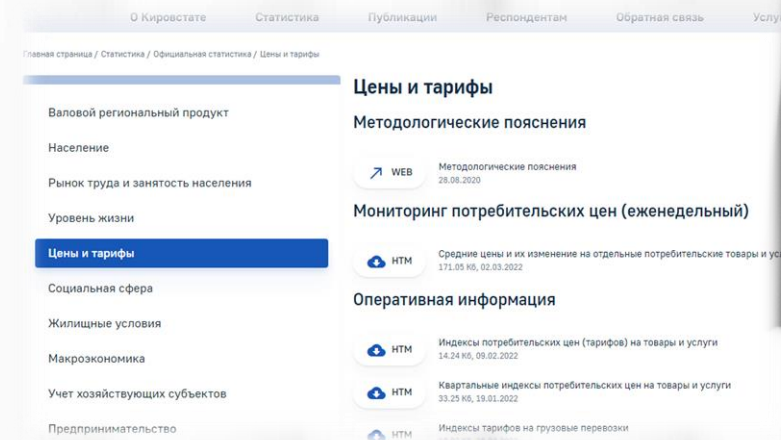
- Методологические пояснения
- Оперативная информация
- Основные показатели
- Информационно-аналитические материалы
- Динамические таблицы

[График размещения основных показателей и оперативной информации на официальном сайте Кировстата](#)

МУНИЦИПАЛЬНАЯ СТАТИСТИКА



- Основные показатели социально-экономического положения муниципальных образований
- База данных «Показатели муниципальных образований»



<https://43.rosstat.gov.ru/>

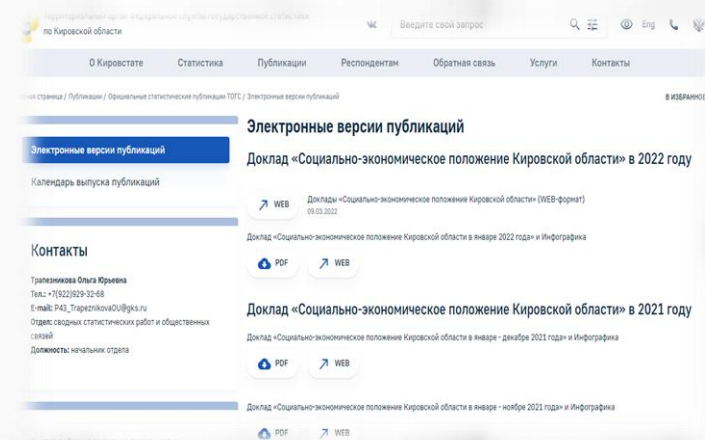


ОФИЦИАЛЬНЫЙ САЙТ КИРОВСТАТА

ПУБЛИКАЦИИ



- ПРЕСС-РЕЛИЗЫ КИРОВСТАТА
- ОФИЦИАЛЬНЫЕ СТАТИСТИЧЕСКИЕ ПУБЛИКАЦИИ ТОГС:
 - Доклад «Социально-экономическое положение Кировской области»
 - Статистические сборники
Кировская область в цифрах
Кировская область
 - Памятная книжка Кировской области и календарь



ОФИЦИАЛЬНЫЙ САЙТ РОССТАТА

ОФИЦИАЛЬНАЯ СТАТИСТИКА



- Методология
- Оперативная информация
- Официальные публикации

Региональная статистика


СОЦИАЛЬНО-ЭКОНОМИЧЕСКОЕ ПОЛОЖЕНИЕ субъектов Российской Федерации (Доклад «Социально-экономическое положение России», Информация для ведения мониторинга социально-экономического положения субъектов Российской Федерации)

Муниципальная статистика

База данных «Показатели муниципальных образований» (по всем регионам)



[График размещения оперативных публикаций, срочных информации и справок на сайте Росстата](#)



<https://rosstat.gov.ru/>



ОФИЦИАЛЬНЫЙ САЙТ РОССТАТА

ПУБЛИКАЦИИ

❑ Информационно-аналитические материалы

- Доклад «Социально-экономическое положение России»
- Краткосрочные экономические показатели РФ

Главная страница/ Публикации/ Каталог публикаций/ Информационно-аналитические материалы

❑ Публикации, характеризующие социально-экономическое положение субъектов Российской Федерации:

- Статистический бюллетень «Информация для ведения мониторинга социально-экономического положения субъектов Российской Федерации»
- Статистический бюллетень «Социально-экономическое положение федеральных округов»






Главная страница/ Публикации/ Каталог публикаций/ Публикации, характеризующие социально-экономическое положение субъектов Российской Федерации

❑ Доклад "Социально-экономическое положение региона« (по всем ТОГС)

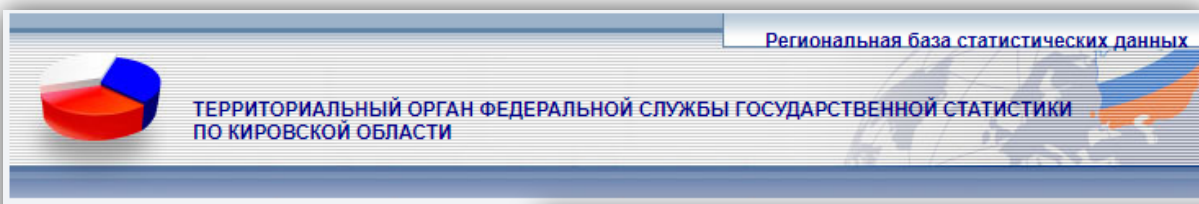
Главная страница/ Публикации/ Публикации территориальных органов

БАЗЫ ДАННЫХ



БАЗА ДАННЫХ	НАЗВАНИЕ	ХАРАКТЕРИСТИКИ	КТО ЗАГРУЖАЕТ ДАННЫЕ	ВОЗМОЖНОСТИ
 РБСД	РЕГИОНАЛЬНАЯ БАЗА СТАТИСТИЧЕСКИХ ДАННЫХ «КИРОВСКАЯ ОБЛАСТЬ» http://statkirov.43.rosstat.gov.ru/dg/dbinet.cgi	Введена в эксплуатацию с 2000 года. Данные по Кировской области в основном с годовой периодичностью. Часть показателей с квартальной и месячной периодичностью. Еженедельно загружаются средние цены и индексы потребительских цен по Кировской области, г. Киров, г. Кирово-Чепецк, г. Вятские Поляны.	Кировстат	Выбор данных в динамике, выгрузка данных в форматы excel и csv.
 БД ПМО	БАЗА ДАННЫХ «ПОКАЗАТЕЛИ МУНИЦИПАЛЬНЫХ ОБРАЗОВАНИЙ» https://rosstat.gov.ru/dbscripts/munst/munst33/DBInet.cgi	Введена в эксплуатацию с 2007 года. Данные в разрезе муниципальных образований Кировской области (годовая и квартальная периодичность).	ТОГСы	Выбор данных в динамике по муниципальным, городским округам и муниципальным районам (по ряду показателей – в разрезе сельских и городских поселений), выгрузка в форматы excel и csv.
 Витрина данных	ВИТРИНА СТАТИСТИЧЕСКИХ ДАННЫХ https://showdata.gks.ru/finder/	Введена в эксплуатацию с 2019 года. Данные по РФ и субъектам РФ.	Росстат	Выбор данных в динамике, просмотр паспорта показателя, выгрузка данных.
 ВІ-система	ВІ-СИСТЕМА http://bi.gks.ru/biportal/contourbi.jsp	Введена в эксплуатацию с 2020 года. Данные по РФ и субъектам РФ.	Росстат	Визуализация данных в виде графика, дашборда, карты. Сравнение данных по регионам, рейтинги. Выгрузка данных в различных форматах. Информационно-аналитические материалы.
 ЕМИСС	ЕДИНАЯ МЕЖВЕДОМСТВЕННАЯ ИНФОРМАЦИОННО-СТАТИСТИЧЕСКАЯ СИСТЕМА https://www.fedstat.ru/	Введена в эксплуатацию с 2012 года. Данные по РФ и субъектам РФ.	Росстат, субъекты официального статистического учета	Выбор данных в динамике, регистрация в БД, выгрузка данных, построение графиков и гистограмм.

РЕГИОНАЛЬНАЯ БАЗА СТАТИСТИЧЕСКИХ ДАННЫХ



[Ссылка на РБСД](#)

Далее >>

Кировская область

- Валовой региональный продукт
- Население
- Внешнеэкономическая деятельность
- Финансы
- Рынок труда и занятость населения
- Цены и тарифы
- Уровень жизни
- Социальная сфера
- Учет хозяйствующих субъектов
- Баланс основного капитала
- Предприятия и организации
- Жилищные условия
- Государство, общественные организа
- Предпринимательство

Метаданные: Сноски

Показатель Выберите Показатель (1)

Средние цены на отдельные потребительские товары и услуги (еженедельные), рублей

Выберите Территории (4)

Выбрать все

Кировская область
г Киров
г Вятские Поляны
г Кирово-Чепецк

Выберите Группы и виды товаров (117)

Выбрать все

Говядина (кроме бескостного мяса), кг
Свинина (кроме бескостного мяса), кг
Баранина (кроме бескостного мяса), кг
Куры охлажденные и мороженые, кг
Сосиски, сардельки, кг
Колбаса полукопченая и варено-копченая, кг
Колбаса вареная, кг

Выберите Недели (63) Выберите Годы (2)

Выбрать все

11.01.2021
18.01.2021
25.01.2021
01.02.2021
08.02.2021
15.02.2021
24.02.2021

Выбрать все

2021
2022

Выберите сноски для включения в выходную таблицу

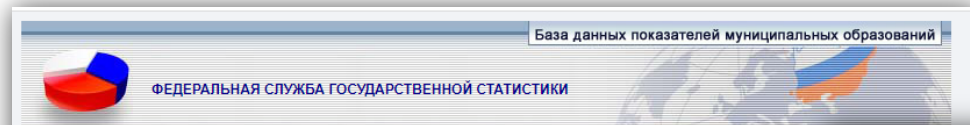
Наблюдение за потребительскими ценами в соответствии с действующей методологией осуществляется в Российской Федерации

Выберите формат документа Выполнить Период 2021 по 2022 Выполнить Показать график

Средние цены на отдельные потребительские товары и услуги (еженедельные)¹⁾, рублей,
25.03.2022

	Кировская область 2022	г Киров 2022	г Вятские Поляны 2022	г Кирово-Чепецк 2022
Говядина (кроме бескостного мяса), кг	484,69	489,29	414,16	526,71
Свинина (кроме бескостного мяса), кг	292,03	297,37	275,49	289,33
Баранина (кроме бескостного мяса), кг	602,41	602,41		
Куры охлажденные и мороженые, кг	164,5	165,02	165,33	162,39
Сосиски, сардельки, кг	378,65	389,48	349,8	370,67
Колбаса полукопченая и варено-копченая, кг	466,37	459,14	511,89	451,23
Колбаса вареная, кг	386,18	390,74	360,94	393,02
Консервы мясные для детского питания, кг	932,04	917,18	1037,86	891,39
Рыба мороженая неразделанная, кг	176,16	172,82	164,54	194,63
Масло сливочное, кг	654,53	655,53	634,43	667,37
Масло подсолнечное, л	130,94	131,65	128,2	131,08
Маргарин, кг	178,79	183,06	154,06	186,04
Молоко питьевое цельное пастеризованное 2,5-3,2% жирности, л	61,77	60,44	64,56	63,35
Молоко питьевое цельное стерилизованное 2,5-3,2% жирности, л	80,62	83,38	63,66	86,09
Сметана, кг	220,72	218,72	230,04	219,07
Творог, кг	305,32	312,65	311,46	279,92
Смеси сухие молочные для детского питания, кг	947,58	938,21	958,12	965,73
Сыры сычужные твердые и мягкие, кг	629,01	611,76	614,12	689,18
Консервы овощные для детского питания, кг	590,81	627,43	599,97	480,63
Консервы фруктово-ягодные для детского питания, кг	464,53	454,86	511,59	455,06
Яйца куриные, 10 шт.	83,55	84,67	76,04	86,27
Сахар-песок, кг	83,92	85,3	79,41	83,54
Конфеты мягкие, глазированные шоколадом, кг	322,14	314,06	330,04	338,71
Печенье, кг	188,6	192,61	174,38	188,42
Чай черный байховый, кг	1001,57	1035,93	888,61	992,95

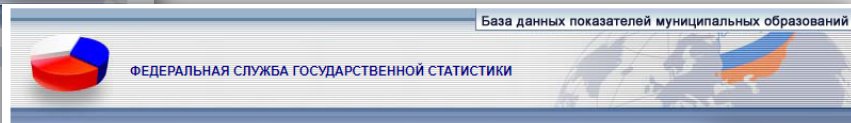
БАЗА ДАННЫХ «ПОКАЗАТЕЛИ МУНИЦИПАЛЬНЫХ ОБРАЗОВАНИЙ»



Кировская область

Далее >> | Формирование паспорта >>

- "Кировская область"
 - Территория
 - Население
 - Занятость и заработная плата
 - Коммунальная сфера
 - Социальная поддержка населения
 - Здравоохранение
 - Образование
 - Спорт
 - Охрана окружающей среды
 - Предприятия по переработке отходов
 - Сельское хозяйство
 - Снабженческо-сбытовые сельскохозяйственные потребительские кооперативы
 - Деятельность предприятий
 - Строительство жилья
 - Сведения о выданных разрешениях и полученных уведомлениях в строительстве
 - Розничная торговля и общественное питание
 - Платные услуги населению
 - Коллективные средства размещения
 - Почтовая и телефонная связь
 - Основные фонды организаций муниципальной формы собственности
 - Инвестиции в основной капитал
 - Местный бюджет
 - Финансовая деятельность
 - Бухгалтерская отчетность
 - Показатели для оценки эффективности деятельности органов местного самоуправления муниципальных, городских округов и муниципальных районов



Кировская область

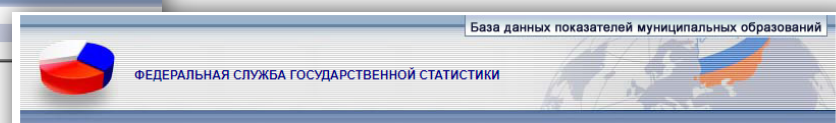
Показатель Выберите Показатель (1) | Оценка численности населения на 1 января текущего года, человек

Выберите Вхождение муниципального образования (42) | Выберите Тип поселения (5)

Выберите Муниципальное образование (456)

Выберите Население (3) | Выберите Годы (13) | Выберите Периоды (1)

[Ссылка на БД ПМО](#)



Кировская область

Выберите формат документа Excel | Выполнить | Период 2020 по 2021 | Выполнить

Оценка численности населения на 1 января текущего года, человек, на 1 января, Все население

	Муниципальный район		Городские округа		Муниципальный округ
	2020	2021	2020	2021	
Кировская область					
Кировская область	1262402	1250173			
Городские округа Кировской области					
Город Киров			543827	546206	
Город Вятские Поляны			31873	31488	
Город Кирово-Чепецк			69835	68588	
Город Котельнич			22882	22508	
Город Слободской			32342	31912	
пгт Первомайский			6230	6199	
Санчурский			7844		
Богородский			3805		
Муниципальные округа Кировской области					
Арбажский муниципальный округ					5176
Богородский муниципальный округ					3671
Кикнурский муниципальный округ					7032
Санчурский муниципальный округ					7646



ВИТРИНА ДАННЫХ РОССТАТА

Витрина статистических данных

Обзор Отчеты + Помощь Г. Гость

Все показатели Новые Популярные

Поиск по названию

- Внешнеэкономическая деятельность
- Государственные Финансы
- Демографические показатели
- Демография и рынок труда
- Добыча полезных ископаемых
- Здравоохранение
- Инвестиции
- Инфляция
- Информационное общество
- Наука и инновации
- Национальные счета
- Некоммерческие организации
- Обзор деловой и экономической активности
- Обзор домашних хозяйств
- Образование
- Окружающая среда
- Оптовая, розничная торговля и общественное питание
- Предприятия и организации
- Промышленное производство

Уважаемые пользователи!
При возникновении ошибок или вопросов по работе с системой убедитесь, что вы действуете в соответствии с инструкциями

Обзор Отчеты + Помощь Г. Гость

11411000200010200016 Инвестиции в основной капитал по полному кругу хозяйствующих субъектов с 2017 г.

Код показателя в витрине данных
11411000200010200016

Отчет
Конструктор отчета

Показатель КСП

Инвестиции в основной капитал

Разрезы

ОКАТО

ОКОФ

Период

Тип сбора

Характеристики

Дата обновления в ЕХД	31.12.2020 01:11
Дата последнего обновления	01.01.2021 08:09
Длина временного ряда	2017 - 2019
Единица измерения	Тысяча рублей

Ссылка на Витрину данных

ОКАТО: 311557, 317150, ... (98 значений)

выбрано 94 из 94

- 643 Российская Федерация
- 030 Центральный федеральный округ
- 14000000000 Белгородская область
- 15000000000 Брянская область
- 17000000000 Владимирская область
- 20000000000 Воронежская область
- 24000000000 Ивановская область

177 883 841.99 2321912763

Витрина статистических данных

Обзор Отчеты + Помощь Г. Гость

11411000200010200016 Инвестиции в основной капитал по полному кругу хозяйствующих субъектов с 2017 г.

Период: 2017 г., 2018 г., ... (3 значений)

ОКОФ: 100.00.00.00 ЖИЛЬЕ ЗДАНИЯ И ПОМЕЩЕНИЯ

ОКАТО: 33000000000 Кировская область

	2017 г.	2018 г.	2019 г.
11411000200010200016 Инвестиции в основной капитал по полному кругу хозяйствующих субъектов с 2017 г.			
100.00.00.00 ЖИЛЬЕ ЗДАНИЯ И ПОМЕЩЕНИЯ			
33000000000 Кировская область	15205361	14972484	13 965 799.99



VI-СИСТЕМА

ПРЕИМУЩЕСТВА VI-СИСТЕМЫ



Расширение целевой аудитории



Выгрузка таблиц в форматах:
Word, Excel, Pdf, Html, Csv.












Доступность отчетов на всех устройствах
Настольных компьютерах, планшетах и смартфонах.
Пользовательский интерфейс будет меняться автоматически в соответствии с характеристиками экрана.



Возможность проводить электронные обследования
В том числе мониторинг удовлетворенности пользователей официальной статистической информацией.

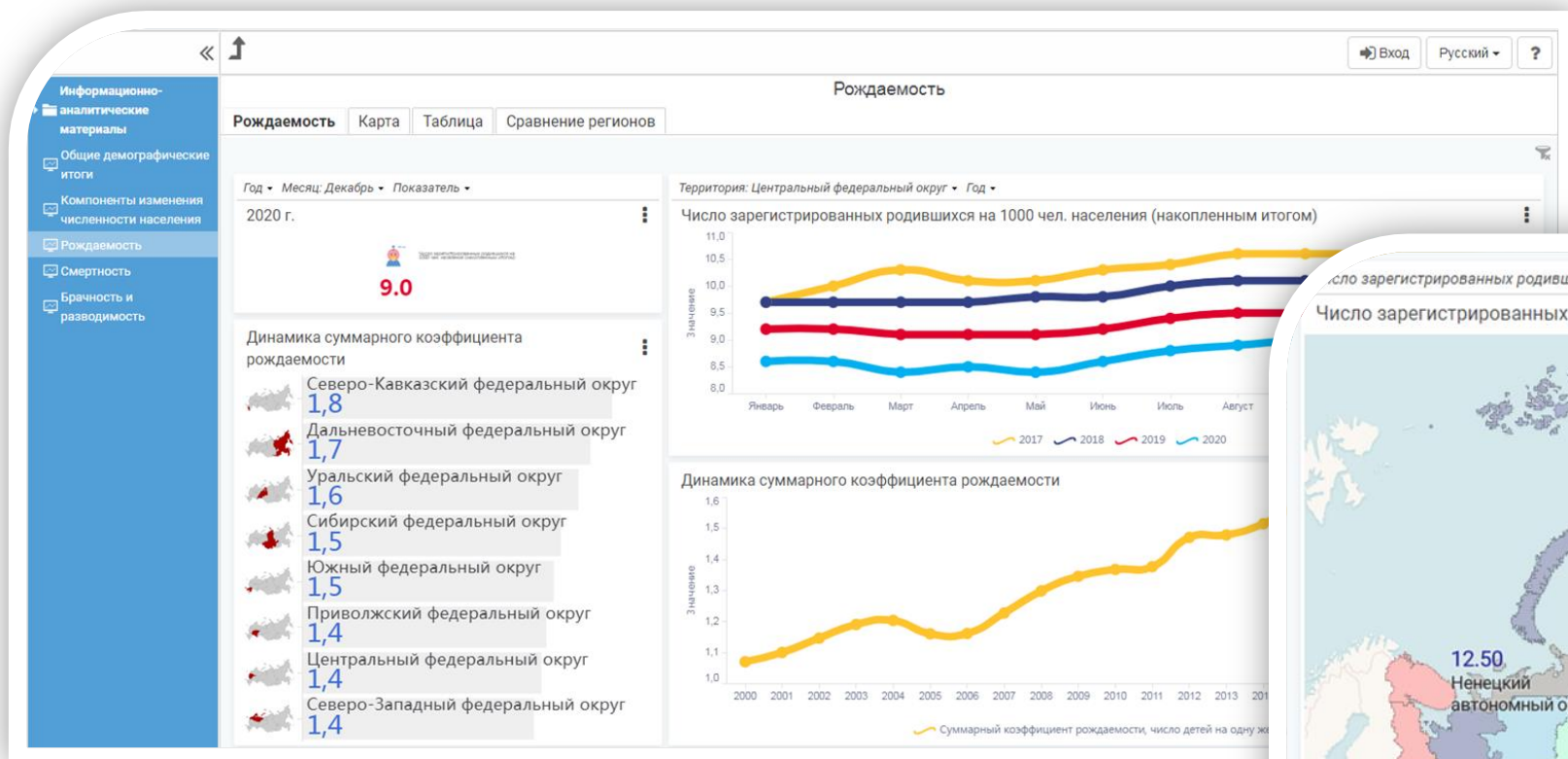


Публикация информации
на официальном сайте в высокоинтерактивной,
понятной и привлекательной форме

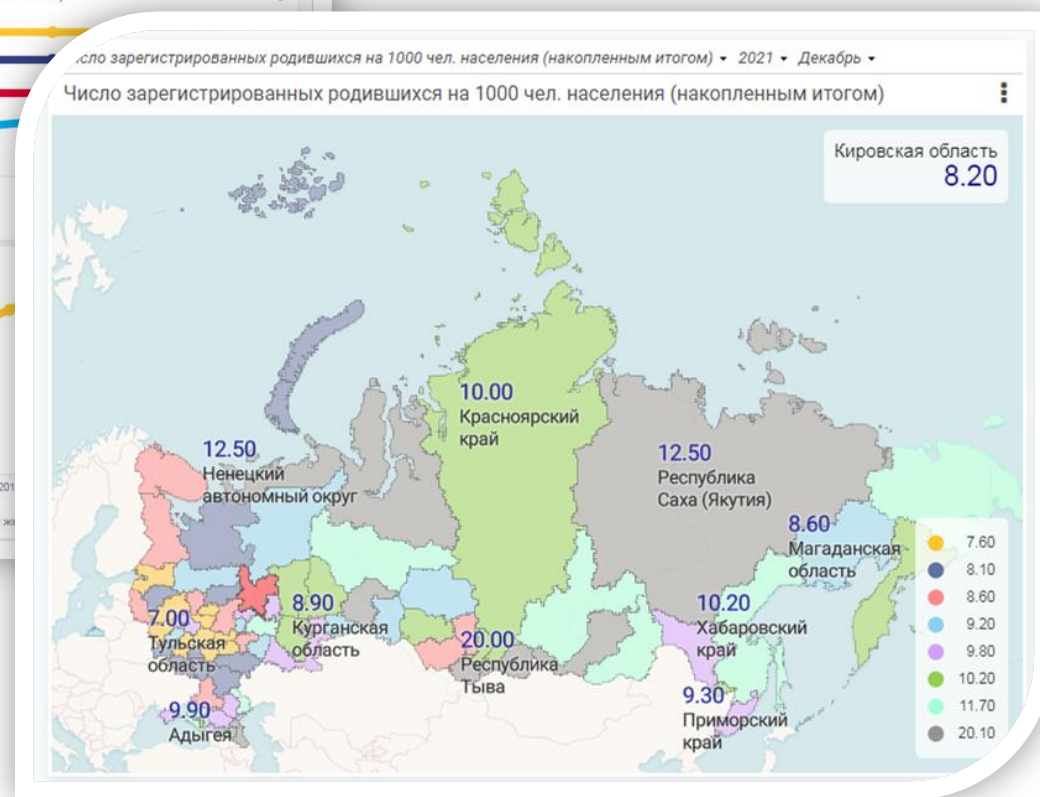
 Демография	 Статистика труда	 Статистика потребительских цен (еженедельно)
 Статистика предприятий	 Статистика торговли	 Статистика финансов организаций
 Статистика потребительских цен (ежемесячно)	 Доходы населения	 Статистика цен производителей



VI-СИСТЕМА



[Ссылка на VI-систему](#)



ЕДИНАЯ МЕЖВЕДОМСТВЕННАЯ ИНФОРМАЦИОННО-СТАТИСТИЧЕСКАЯ СИСТЕМА

ЕМИСС
ГОСУДАРСТВЕННАЯ СТАТИСТИКА

Показатели Ведомства Войти

Официальные статистические показатели

7172 показателей

65 ведомств

Посетителей в день: 4536

Посетителей в неделю: 19266

Расширенный поиск

Популярные показатели

- Размер и состав денежных доходов и расходов населения
- Индексы потребительских цен на товары и услуги
- Средние потребительские цены (тарифы) на товары и услуги
- Экспорт отдельных товаров

ДАННЫЕ ПАСПОРТ ПОКАЗАТЕЛЯ ОПубликован: в открытых данных.

Фильтры 1 Инструменты Скачать Построить график Настройки

Перетащите сюда заголовок колонки, чтобы сгруппировать записи из этой колонки

Территории	Виды товаров и услуг	2020			
		1 неделя (на 9 янва...)	10 неделя (на 10 ма...)	11 неделя (на 16 ма...)	12 неделя (на ...)
Российская Федерация	Баранина (кроме бескостно...	423.32	416.18	415.73	
	Бензин автомобильный	44.75	44.93	44.93	
	Бензин автомобильный мар...	42.34	42.52	42.52	
	Бензин автомобильный мар...	45.79	45.93	45.93	
	Бензин автомобильный мар...	51.86	52.02	52.02	
	Вермишель, кг	71.4	71.83	71.82	
	Водка крепостью 40% об.сп...	617.6	627.83	628.62	
	Водоотведение, м3	25.19	25.06	25.06	
	Водоснабжение горячее, м3	151.19	150.32	150.3	
	Водоснабжение горячее, ме...	518.17	514.21	514.14	

[Ссылка на ЕМИСС](#)

Федеральная служба государственной статистики

Введите свой запрос

О Росстате Статистика Публикации Респондентам Пресс-служба Контакты

Главная страница / Статистика / Официальная статистика / Базы данных / ЕМИСС

ЕМИСС

Единая межведомственная информационно – статистическая система (ЕМИСС)

Статистический регистр

Содержит официальную статистическую информацию, формируемую субъектами официального статистического учета в рамках Федерального плана статистических работ. ЕМИСС создана и введена в эксплуатацию в соответствии с Постановлением Правительства РФ от 26 мая 2010г. № 367.

Росстат в соцсетях

[Реестр ЕМИСС](#)

Список всех показателей, которые загружаются в ЕМИСС можно посмотреть в таблице «Реестр ЕМИСС» (на сайте Росстата)

БД ЕМИСС
www.fedstat.ru

СПАСИБО ЗА ВНИМАНИЕ

