



ТЕРРИТОРИАЛЬНЫЙ ОРГАН
ФЕДЕРАЛЬНОЙ СЛУЖБЫ
ГОСУДАРСТВЕННОЙ СТАТИСТИКИ
ПО КИРОВСКОЙ ОБЛАСТИ

ОСНОВНЫЕ ПОКАЗАТЕЛИ СОЦИАЛЬНО-ЭКОНОМИЧЕСКОГО ПОЛОЖЕНИЯ

январь – май 2024 г.

СОДЕРЖАНИЕ

Производство товаров и услуг	3
Строительство	4
Сельское хозяйство	5
Автомобильный транспорт	6
Рынок товаров	7
Платные услуги населению	8
Индекс потребительских цен	9
Индексы цен производителей	10
Финансы	11
Заработная плата и численность работников	12
Демография	13

ПРОИЗВОДСТВО ТОВАРОВ И УСЛУГ

январь – май 2024 г.

КИРОВСТАТ

**Объем отгруженных товаров
собственного производства,
выполненных работ и услуг
собственными силами
по видам деятельности
промышленного производства**

234,0 млрд рублей

**Индекс промышленного
производства**

к январю – маю 2023 г.

118,2%

**Индексы промышленного производства,
в % к соответствующему периоду предыдущего года**



СТРОИТЕЛЬСТВО

январь – май 2024 г.

КИРОВСТАТ

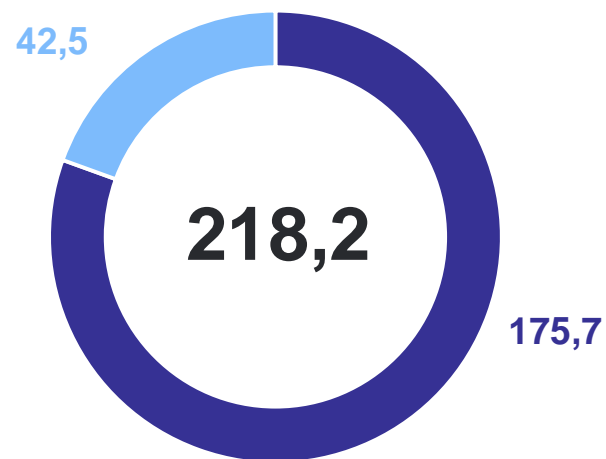
Объем работ, выполненных собственными силами по виду деятельности «Строительство»

12,4 млрд рублей

Индекс физического объема работ, выполненных собственными силами по виду деятельности «Строительство» к январю – маю 2023 г.

94,8%

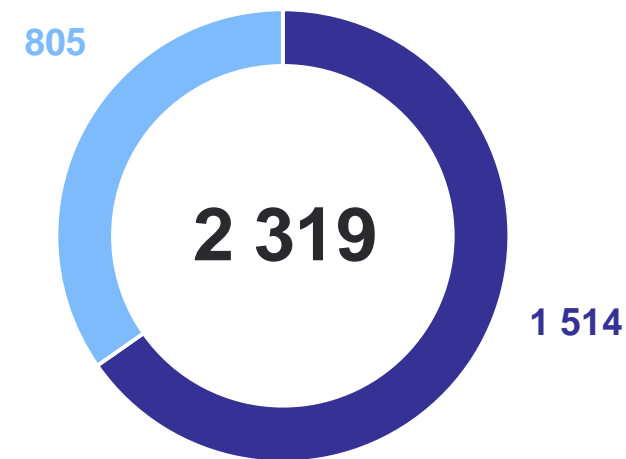
Введено общей площади жилых помещений, тыс. кв. метров



● Населением

● Организациями-застройщиками

Введено в эксплуатацию квартир, единиц



СЕЛЬСКОЕ ХОЗЯЙСТВО

по сельскохозяйственным организациям, январь – май 2024 г.

КИРОВСТАТ

Производство продуктов животноводства

Скота и птицы на убой
(в живом весе)

51,2 тыс. тонн

к январю – маю 2023 г.

107,1%

Молоко
(включая козье)

344,6 тыс. тонн

к январю – маю 2023 г.

104,5%

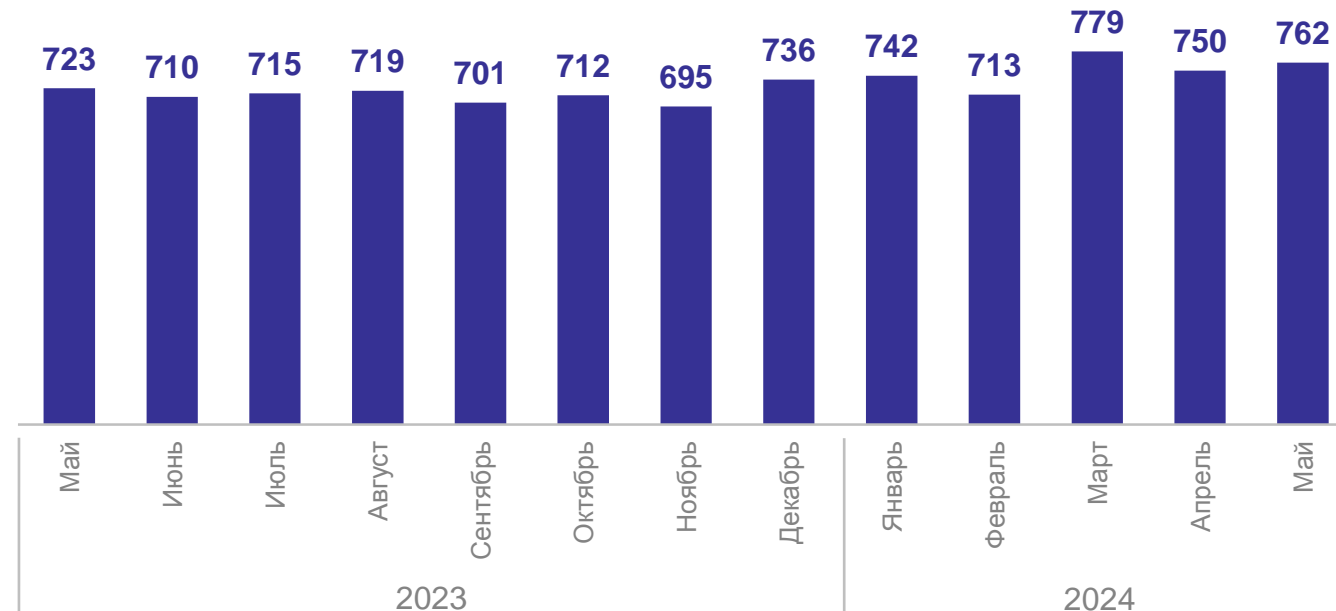
Яйца
(включая яйца
от молодняка кур)

239,1 млн штук

к январю – маю 2023 г.

104,1%

Надой молока на одну корову, кг



АВТОМОБИЛЬНЫЙ ТРАНСПОРТ

январь – май 2024 г.

КИРОВСТАТ

Перевезено пассажиров

38,8 млн человек

к январю – маю 2023 г.

104,0%

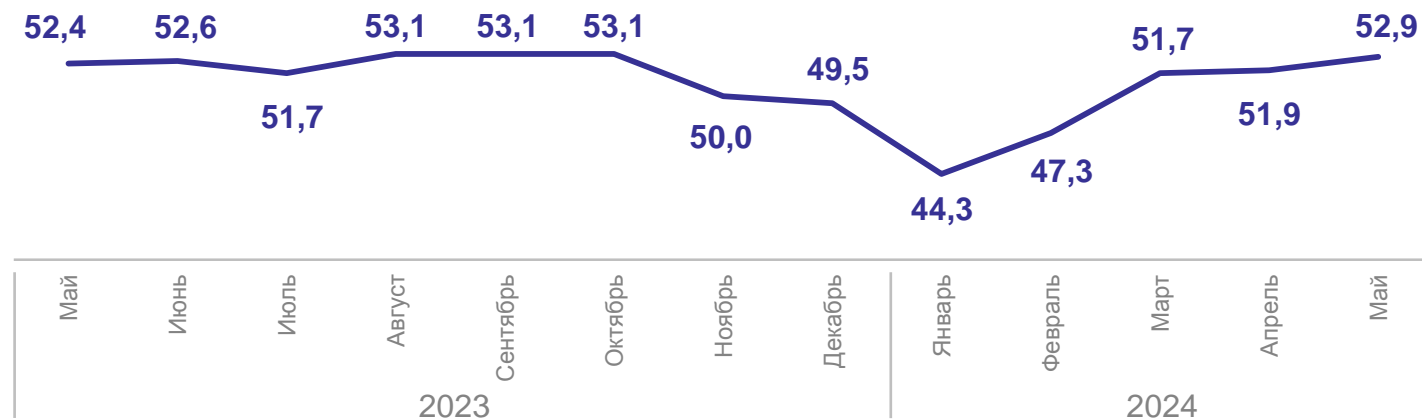
Перевезено грузов*

3,0 млн тонн

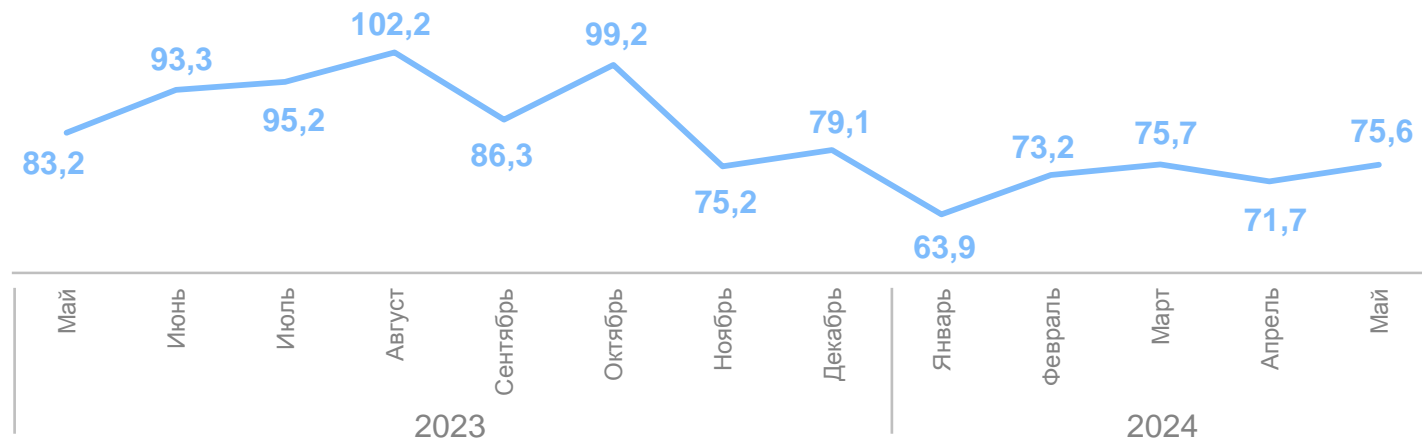
к январю – маю 2023 г.

98,1%

Пассажирооборот, млн пасс.-км



Грузооборот*, млн тонно-км



* По организациям (без субъектов малого предпринимательства), средняя численность работников которых превышает 15 человек.

Индекс физического объема к январю – маю 2023 г.

Оборота розничной торговли

103,4%

Оборота общественного питания

106,2%

Оборота оптовой торговли

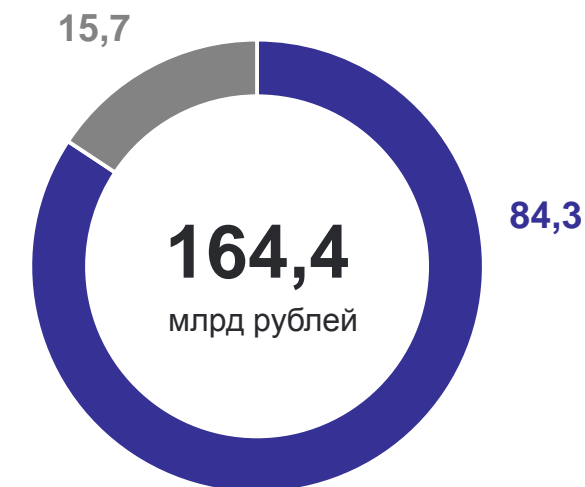
111,0%

Оборот розничной торговли, в % к итогу



- Оборот непродовольственных товаров
- Оборот пищевых продуктов, включая напитки, и табачных изделий

Оборот оптовой торговли, в % к итогу



- Оборот организаций оптовой торговли*
- Оборот организаций других видов экономической деятельности

* Организации и индивидуальные предприниматели с основным видом экономической деятельности «Торговля оптовая, кроме оптовой торговли автотранспортными средствами и мотоциклами».

ПЛАТНЫЕ УСЛУГИ НАСЕЛЕНИЮ

январь – май 2024 г.

КИРОВСТАТ

Индекс физического объема
к январю – маю 2023 г.

Платных услуг населению

102,9%

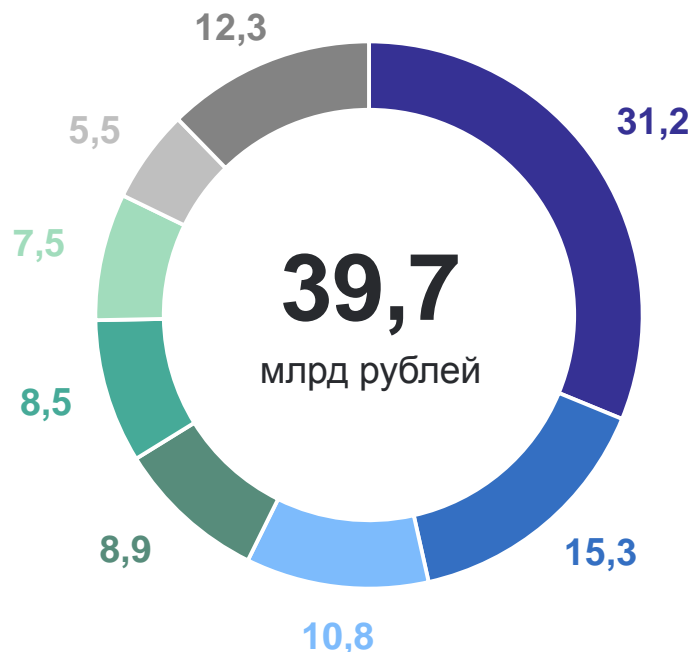
Коммунальных услуг населению

105,6%

Бытовых услуг населению

102,4%

Объем платных услуг населению,
в % к итогу



- Коммунальные
- Бытовые
- Телекоммуникационные
- Медицинские
- Транспортные
- Жилищные
- Системы образования
- Другие виды платных услуг

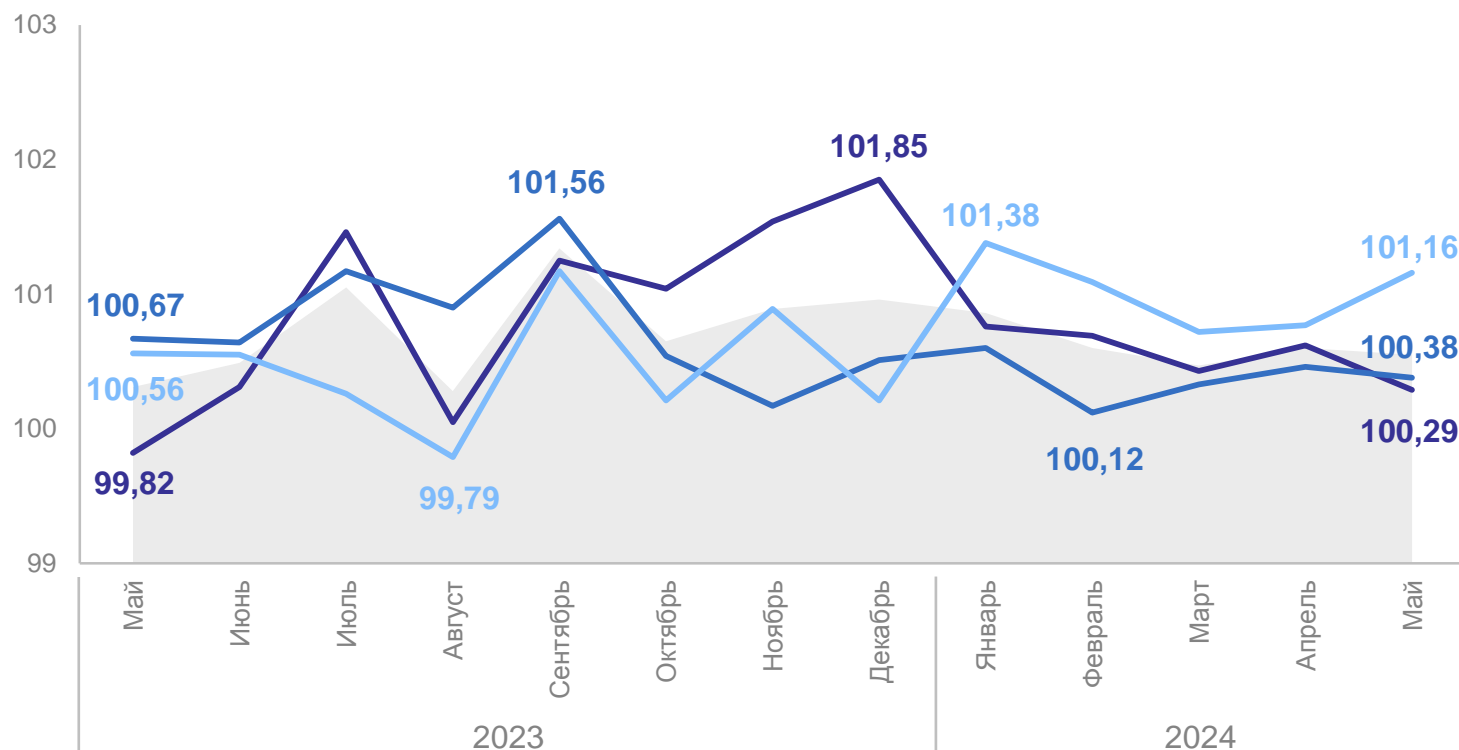
май 2024 г. к маю 2023 г.

109,10%

май 2024 г. к декабрю 2023 г.

103,12%

в % к предыдущему месяцу



- Индекс потребительских цен
- Продовольственные товары
- Непродовольственные товары
- Услуги населению

май 2024 г. к маю 2023 г.

Индекс цен производителей
промышленных товаров и услуг
(включая экспорт)

110,76%

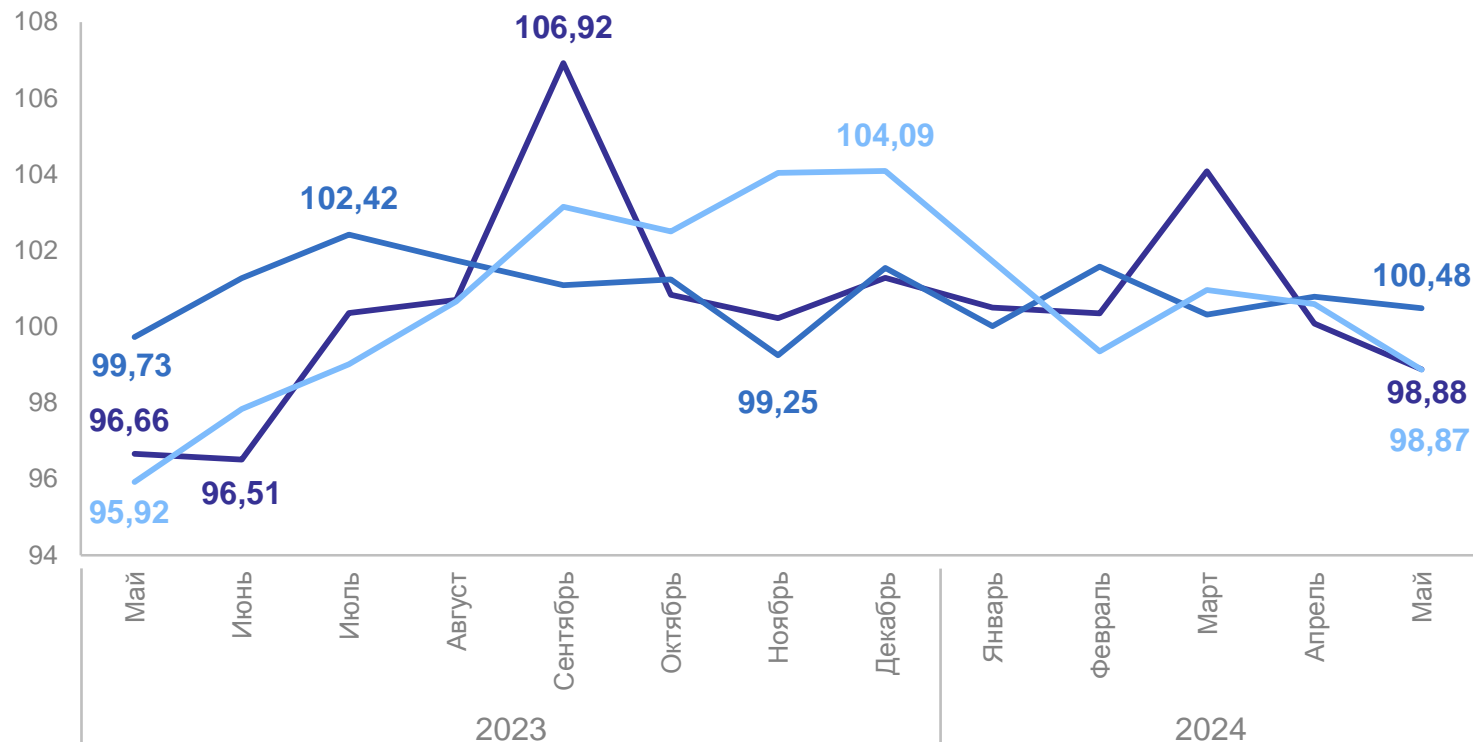
Сводный индекс цен
на продукцию (затраты, услуги)
инвестиционного назначения

112,32%

Индекс цен производителей
сельскохозяйственной продукции,
реализованной сельскохозяйственными
организациями

112,69%

в % к предыдущему месяцу



- Индекс цен производителей промышленных товаров и услуг (включая экспорт)
- Сводный индекс цен на продукцию (затраты, услуги) инвестиционного назначения

- Индекс цен производителей сельскохозяйственной продукции, реализованной сельскохозяйственными организациями

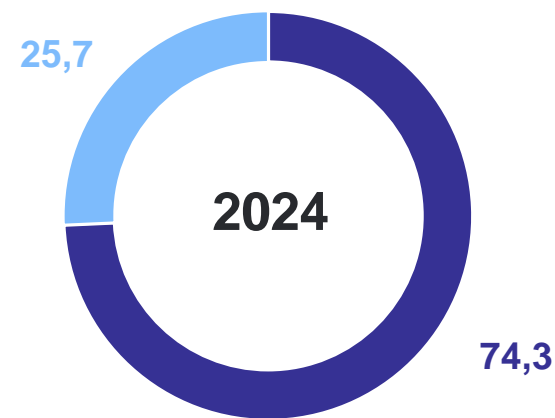
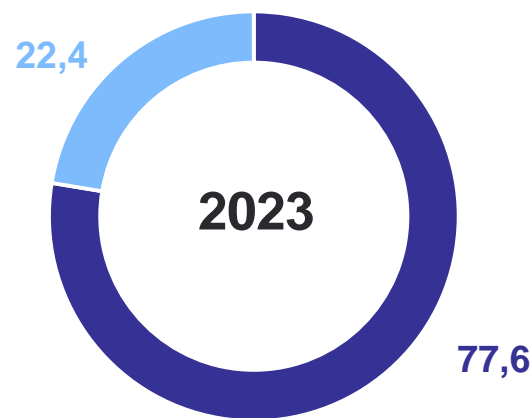
Удельный вес прибыльных и убыточных организаций*,
в % к итогу

Сальдированный
финансовый результат
организаций

11,2 млрд рублей

к январю – апрелю 2023 г.*

101,5%



- Прибыльные организации
- Убыточные организации

* По сопоставимому кругу организаций в соответствии с методологией бухгалтерского учета.

ЗАРАБОТНАЯ ПЛАТА И ЧИСЛЕННОСТЬ РАБОТНИКОВ

январь – апрель 2024 г.

КИРОВСТАТ

Среднемесячная номинальная
начисленная заработная плата

52 411 рубля

к январю – апрелю 2023 г.

117,4%

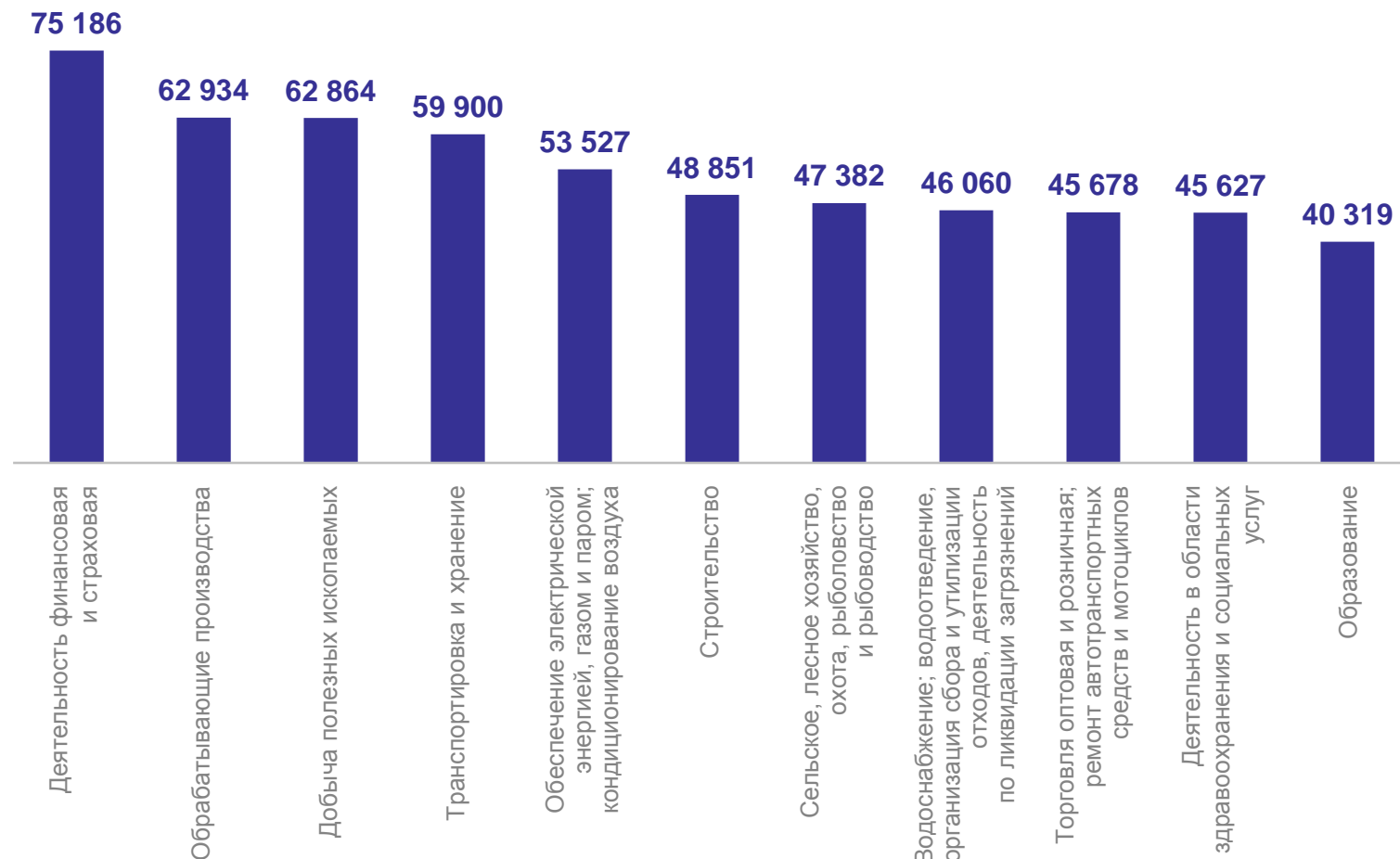
Среднесписочная
численность работников
организаций

349,2 тыс. человек

к январю – апрелю 2023 г.

99,7%

Среднемесячная номинальная начисленная заработная плата
по отдельным видам экономической деятельности, рублей



ДЕМОГРАФИЯ

январь – апрель 2024 г., человек

КИРОВСТАТ

Естественное движение населения

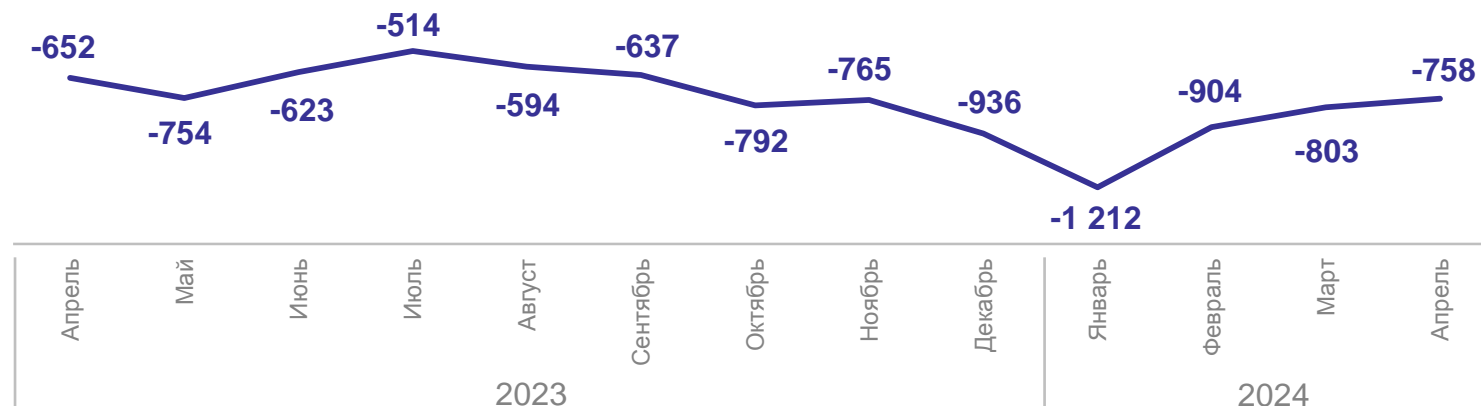
Число родившихся

2 573

Число умерших

6 250

Естественная убыль (-)



Миграционные процессы

Число прибывших

10 305

Число выбывших

10 492

Миграционный прирост (+), убыль (-)

