



ТЕРРИТОРИАЛЬНЫЙ ОРГАН
ФЕДЕРАЛЬНОЙ СЛУЖБЫ
ГОСУДАРСТВЕННОЙ СТАТИСТИКИ
ПО КИРОВСКОЙ ОБЛАСТИ

ОБ ИЗМЕНЕНИИ ПОТРЕБИТЕЛЬСКИХ ЦЕН

июнь 2024 г.

СОДЕРЖАНИЕ

Индексы потребительских цен	3
Индексы потребительских цен в регионах Приволжского федерального округа	4
Индексы цен на отдельные группы продовольственных товаров	5
Средние цены на отдельные виды продовольственных товаров	6
Индексы цен на отдельные группы непродовольственных товаров	7
Средние цены на отдельные виды непродовольственных товаров	8
Индексы цен на моторное топливо	9
Средние цены на моторное топливо	10
Индексы цен и тарифов на отдельные группы услуг	11
Средние цены на отдельные виды услуг	12

июнь 2024 г. в % к декабрю 2023 г.

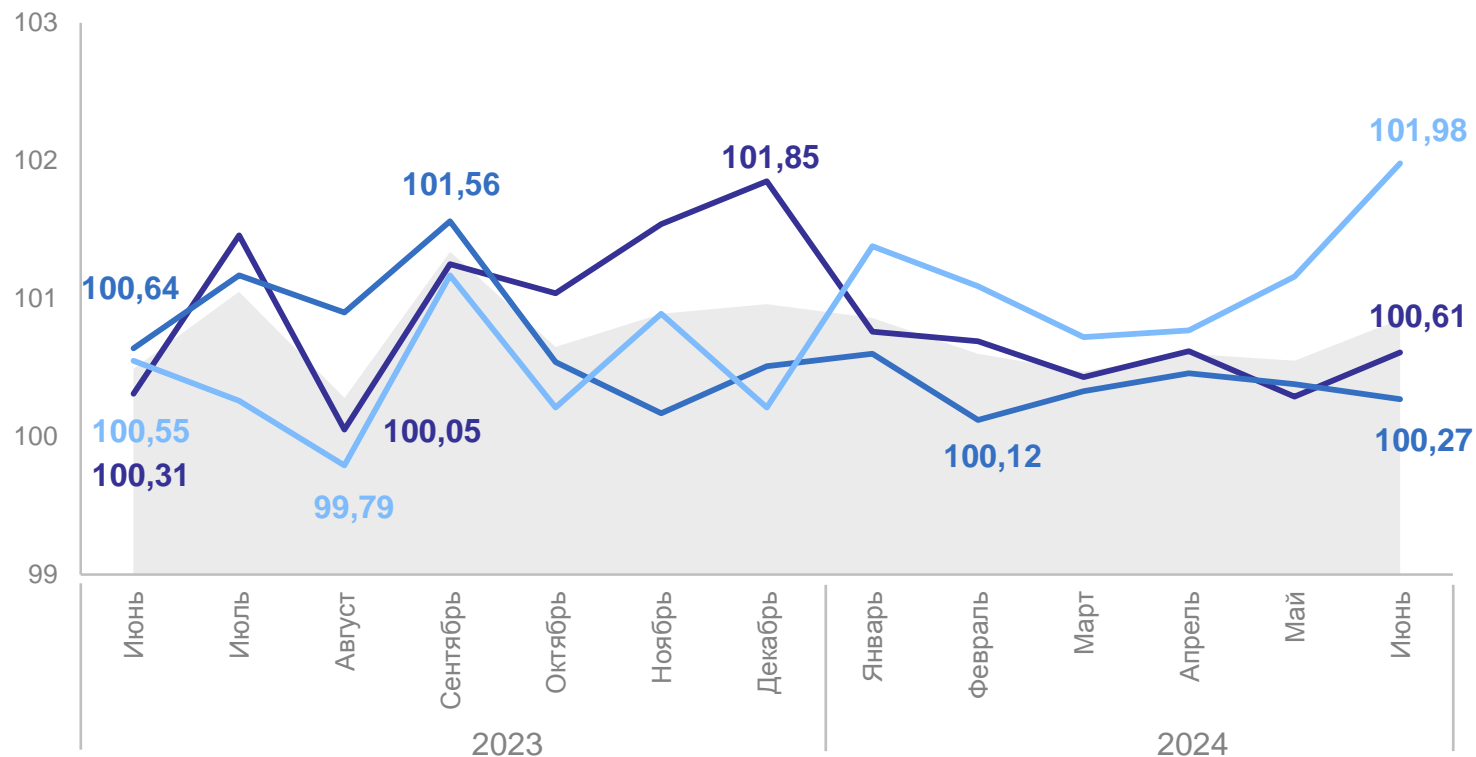
Индекс потребительских цен **104,00**

Продовольственные товары **103,46**

Непродовольственные товары **102,18**

Услуги населению **107,31**

в % к предыдущему месяцу



- Индекс потребительских цен
- Продовольственные товары
- Непродовольственные товары
- Услуги населению

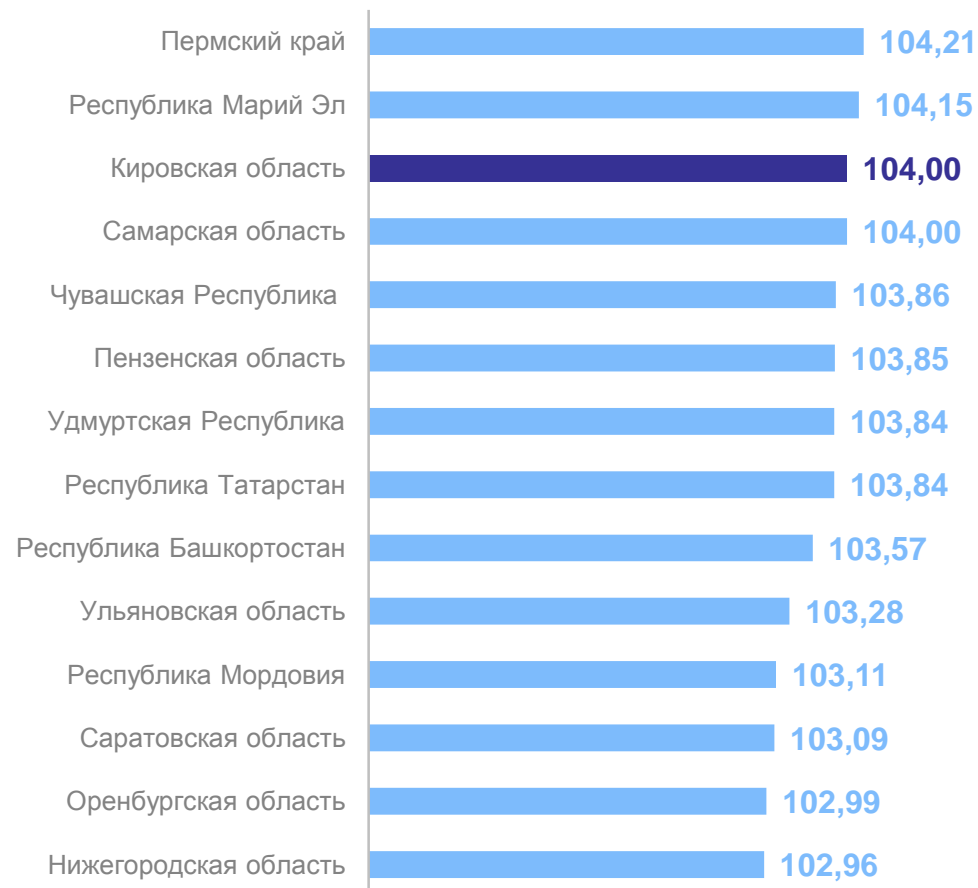
ИНДЕКСЫ ПОТРЕБИТЕЛЬСКИХ ЦЕН В РЕГИОНАХ ПРИВОЛЖСКОГО ФЕДЕРАЛЬНОГО ОКРУГА

КИРОВСТАТ

июнь 2024 г. в % к маю 2024 г.



июнь 2024 г. в % к декабрю 2023 г.



ИНДЕКСЫ ЦЕН НА ОТДЕЛЬНЫЕ ГРУППЫ ПРОДОВОЛЬСТВЕННЫХ ТОВАРОВ

июнь 2024 г. в % к декабрю 2023 г.

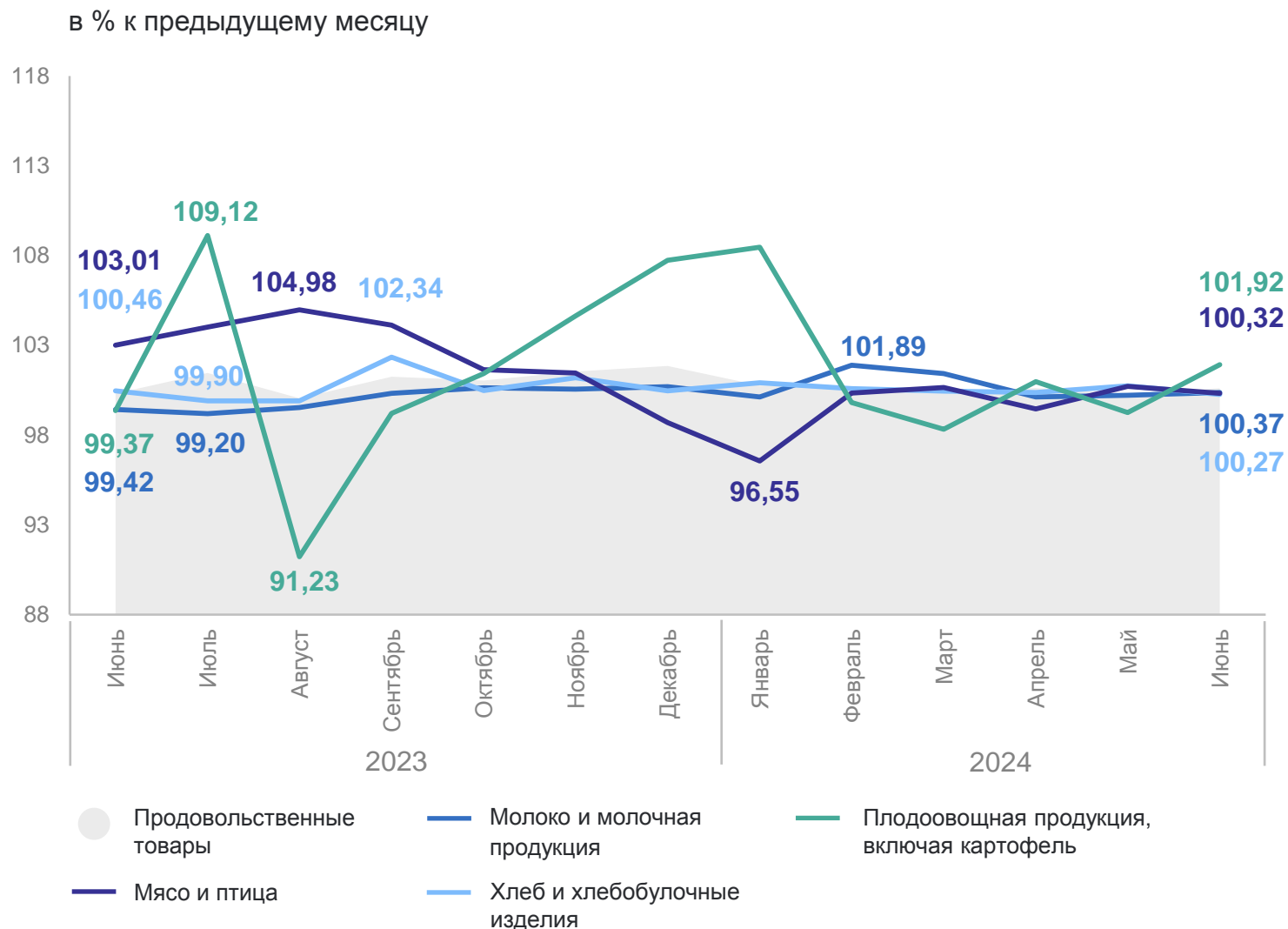
Продовольственные товары **103,46**

Мясо и птица **97,97**

Молоко и молочная продукция **104,21**

Хлеб и хлебобулочные изделия **103,40**

Фрутоовощная продукция, включая картофель **108,70**



СРЕДНИЕ ЦЕНЫ НА ОТДЕЛЬНЫЕ ВИДЫ ПРОДОВОЛЬСТВЕННЫХ ТОВАРОВ

на конец июня 2024 г., рублей

КИРОВСТАТ

Куры охлажденные и мороженые, кг	194,71 ↑	Крупа гречневая-ядрица, кг	58,28 ↓
Колбаса вареная, кг	444,85 ↑	Макаронные изделия из пшеничной муки высшего сорта, кг	75,61 ↓
Рыба мороженая неразделанная, кг	210,03 ↓	Картофель, кг	41,85 ↑
Молоко питьевое цельное пастеризованное 2,5-3,2% жирности, л	67,76 ↑	Капуста белокочанная свежая, кг	42,15 ↓
Хлеб из ржаной муки и из смеси муки ржаной и пшеничной, кг	61,29 ↑	Яблоки, кг	163,69 ↑

● Повышение ● Понижение

июнь 2024 г. к маю 2024 г.

ИНДЕКСЫ ЦЕН НА ОТДЕЛЬНЫЕ ГРУППЫ НЕПРОДОВОЛЬСТВЕННЫХ ТОВАРОВ

июнь 2024 г. в % к декабрю 2023 г.

Непродовольственные товары **102,18**

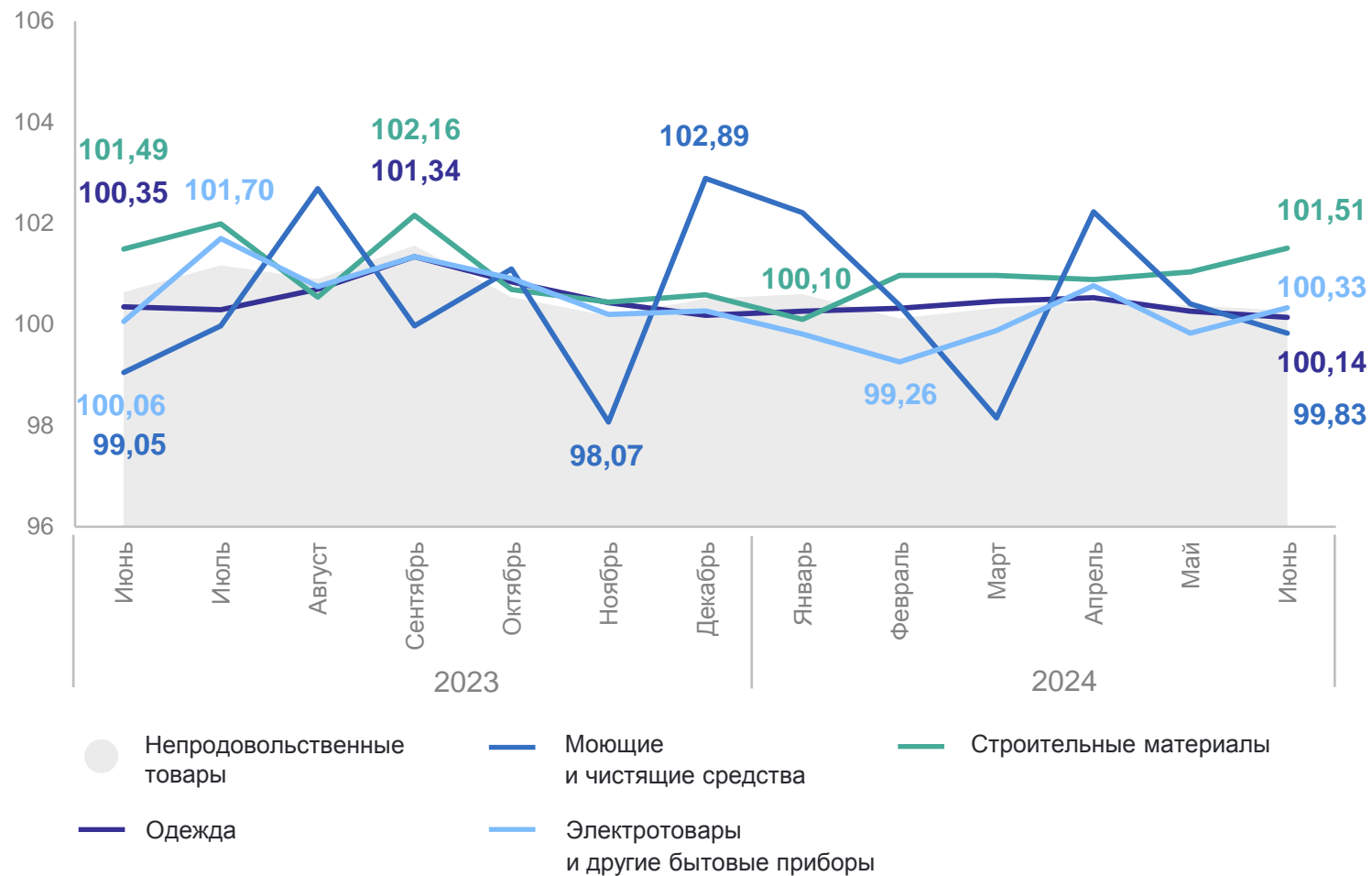
Одежда **101,98**

Моющие и чистящие средства **103,19**

Электротовары и другие бытовые приборы **99,87**

Строительные материалы **105,60**

в % к предыдущему месяцу



СРЕДНИЕ ЦЕНЫ НА ОТДЕЛЬНЫЕ ВИДЫ НЕПРОДОВОЛЬСТВЕННЫХ ТОВАРОВ

на конец июня 2024 г., рублей

КИРОВСТАТ

Блузка женская, шт.	2 160,55 ↑	Смартфон, шт.	12 408,41 ↑
Брюки мужские из джинсовой ткани (джинсы), шт.	2 880,48 ↓	Диван-кровать, шт.	32 353,89 ↑
Кроссовые туфли для детей, пара	1 647,86 ●	Доска обрезная, м ³	18 917,70 ↑
Кольцо обручальное золотое, грамм	6 761,50 ↑	Обои виниловые, 10 м	1 798,66 ↓
Комплект постельного белья полутораспальный из хлопчатобумажной ткани, комплект	2 416,63 ↑	Легковой автомобиль отечественный новый, шт.	1 245 296,06 ↑

● Повышение ● Понижение ● Без изменений

июнь 2024 г. к маю 2024 г.

ИНДЕКСЫ ЦЕН НА МОТОРНОЕ ТОПЛИВО

июнь 2024 г. в % к декабрю 2023 г.

Моторное топливо **104,02**

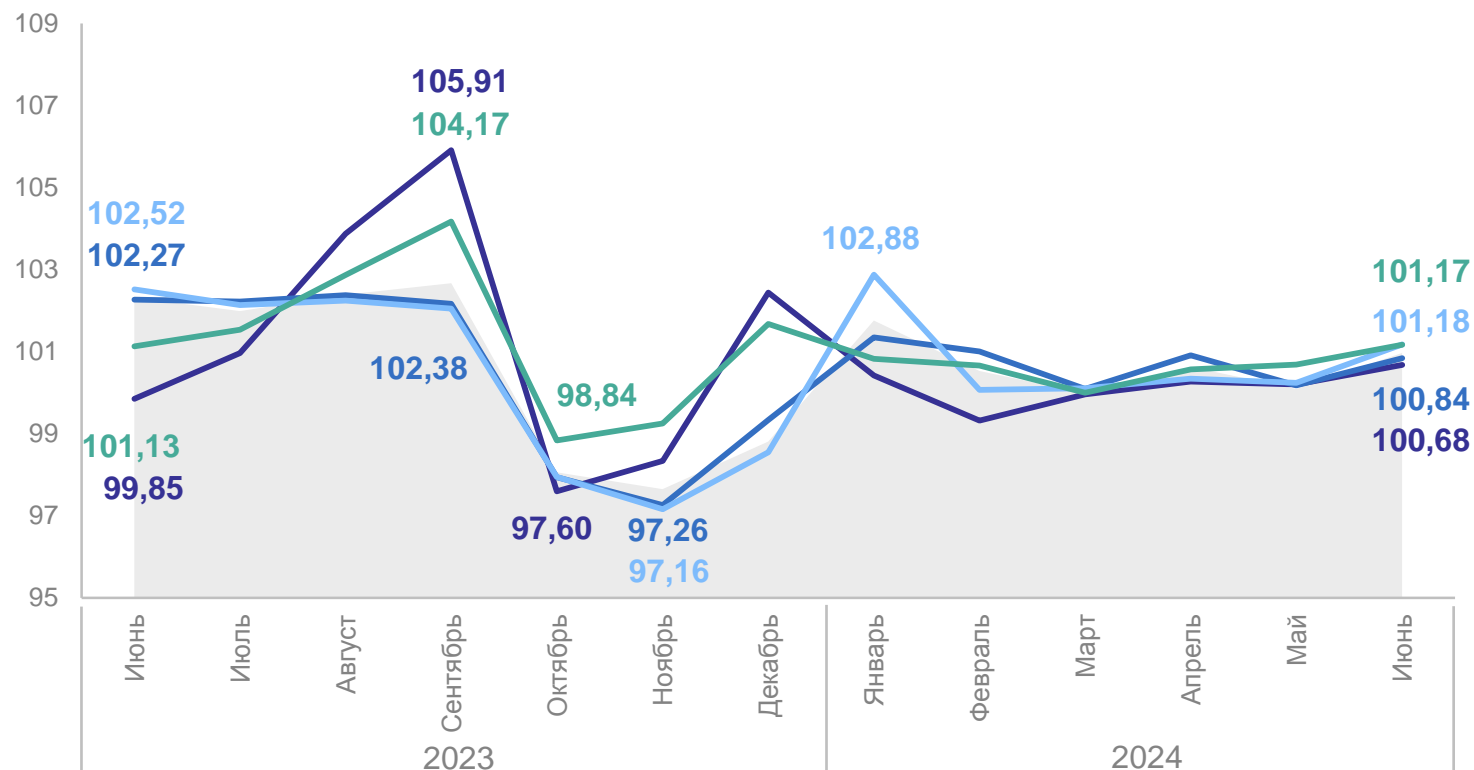
Дизельное топливо **100,85**

Бензин автомобильный марки АИ-92 **104,45**

Бензин автомобильный марки АИ-95 **104,88**

Бензин автомобильный марки АИ-98 и выше **103,98**

в % к предыдущему месяцу



- Моторное топливо
- Дизельное топливо
- Бензин автомобильный марки АИ-92
- Бензин автомобильный марки АИ-95
- Бензин автомобильный марки АИ-98 и выше

СРЕДНИЕ ЦЕНЫ НА МОТОРНОЕ ТОПЛИВО

на конец июня 2024 г., рублей

КИРОВСТАТ



Дизельное топливо, л

Кировская
область

65,24 ↑

Приволжский
федеральный округ

62,93 ↑



Бензин автомобильный
марки АИ-92, л

50,93 ↑

50,70 ↑



Бензин автомобильный
марки АИ-95, л

55,99 ↑

55,10 ↑



Бензин автомобильный
марки АИ-98 и выше, л

70,95 ↑

69,44 ↑

● Повышение

июнь 2024 г. к маю 2024 г.

ИНДЕКСЫ ЦЕН И ТАРИФОВ НА ОТДЕЛЬНЫЕ ГРУППЫ УСЛУГ

КИРОВСТАТ

июнь 2024 г. в % к декабрю 2023 г.

Услуги населению **107,31**

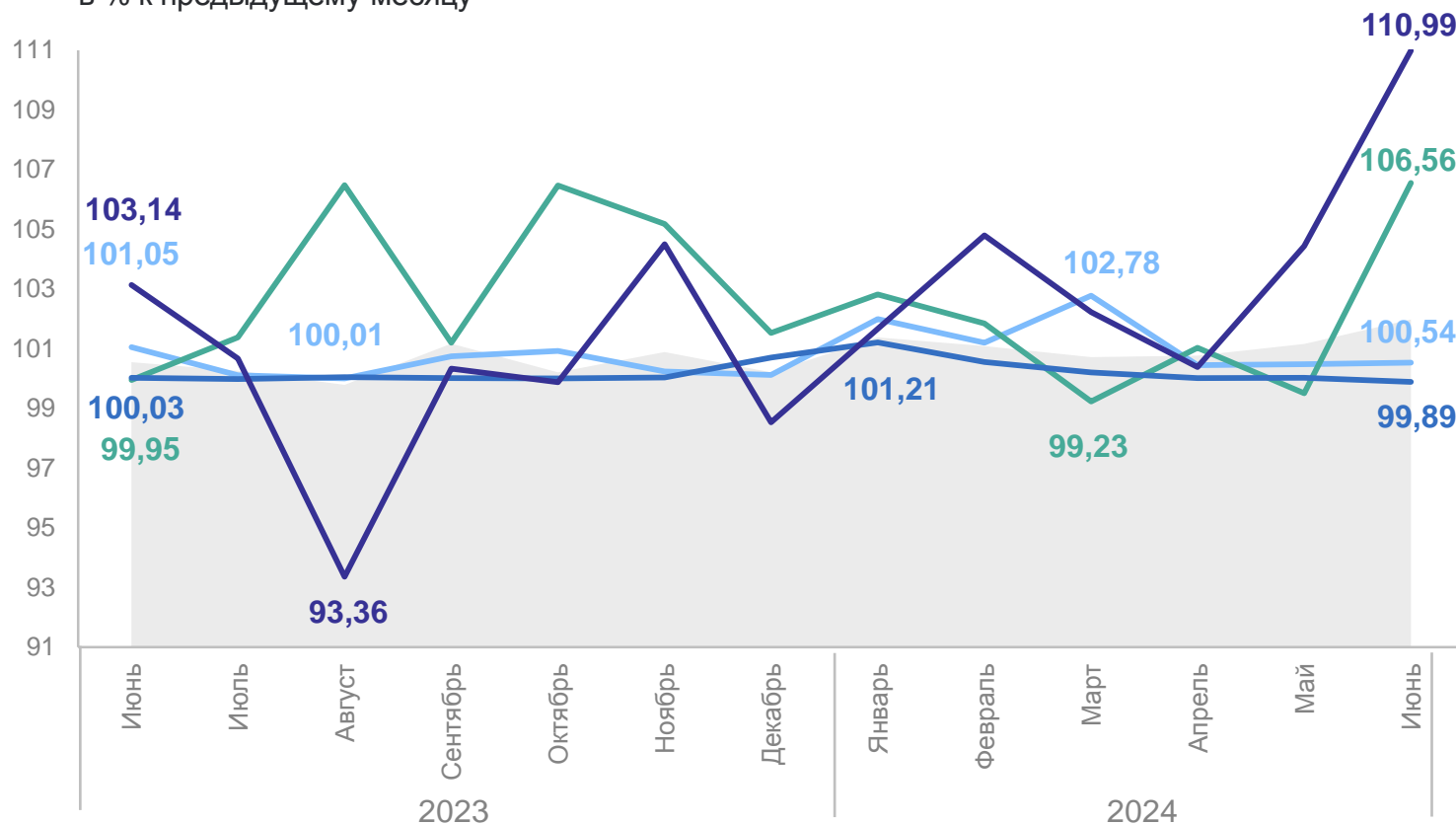
Услуги пассажирского транспорта **126,76**

Жилищные и коммунальные услуги (включая аренду квартир) **101,93**

Медицинские услуги **107,66**

Услуги банков **111,32**

в % к предыдущему месяцу



- Услуги населению
- Услуги пассажирского транспорта
- Жилищные и коммунальные услуги (включая аренду квартир)
- Медицинские услуги
- Услуги банков

СРЕДНИЕ ЦЕНЫ НА ОТДЕЛЬНЫЕ ВИДЫ УСЛУГ

на конец июня 2024 г., рублей

КИРОВСТАТ

Отопление, Гкал	2 393,54 ●	Посещение детского ясли-сада, день	163,09 ●
Водоснабжение холодное, м³	37,19 ●	Лечение кариеса, пломба	3 071,37 ↑
Абонентская плата за доступ к сети Интернет, месяц	698,22 ●	Санаторий, день	4 090,44 ↑
Абонентская плата за пакет услуг сотовой связи, месяц	535,83 ●	Поездка на отдых на Черноморское побережье России, поездка	74 122,20 ↑
Аренда однокомнатной квартиры у частных лиц, месяц	10 261,23 ↓	Плата за пользование потребительским кредитом (процентная ставка в стоимостном выражении)	28 621,69 ↑

● Повышение ● Понижение ● Без изменений

июнь 2024 г. к маю 2024 г.