



ТЕРРИТОРИАЛЬНЫЙ ОРГАН  
ФЕДЕРАЛЬНОЙ СЛУЖБЫ  
ГОСУДАРСТВЕННОЙ СТАТИСТИКИ  
ПО КИРОВСКОЙ ОБЛАСТИ

# ОСНОВНЫЕ ПОКАЗАТЕЛИ СОЦИАЛЬНО-ЭКОНОМИЧЕСКОГО ПОЛОЖЕНИЯ

январь – август 2024 г.

# СОДЕРЖАНИЕ

Производство товаров и услуг	3
Строительство	4
Сельское хозяйство	5
Автомобильный транспорт	6
Рынок товаров	7
Платные услуги населению	8
Индекс потребительских цен	9
Индексы цен производителей	10
Финансы	11
Заработная плата и численность работников	12
Демография	13

# ПРОИЗВОДСТВО ТОВАРОВ И УСЛУГ

январь – август 2024 г.

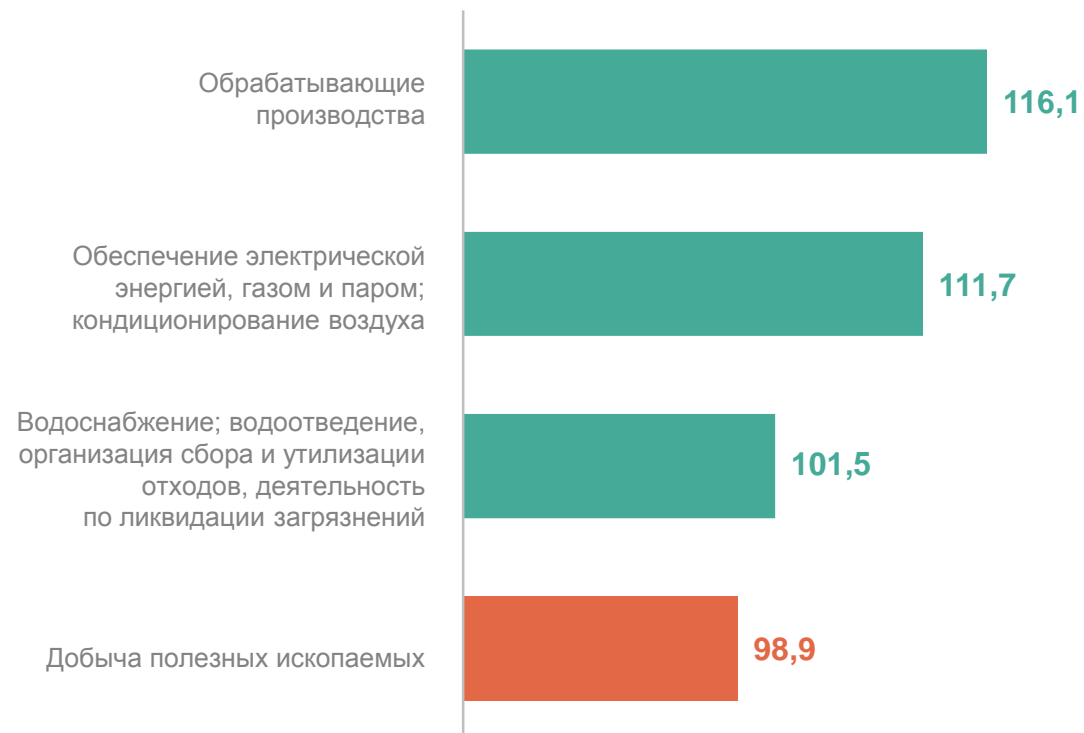
**Объем отгруженных товаров собственного производства, выполненных работ и услуг собственными силами по видам деятельности промышленного производства**

**378,7** млрд рублей

**Индекс промышленного производства**  
к январю – августу 2023 г.

**115,4%**

**Индексы промышленного производства,**  
в % к соответствующему периоду предыдущего года



 Понижение/повышение

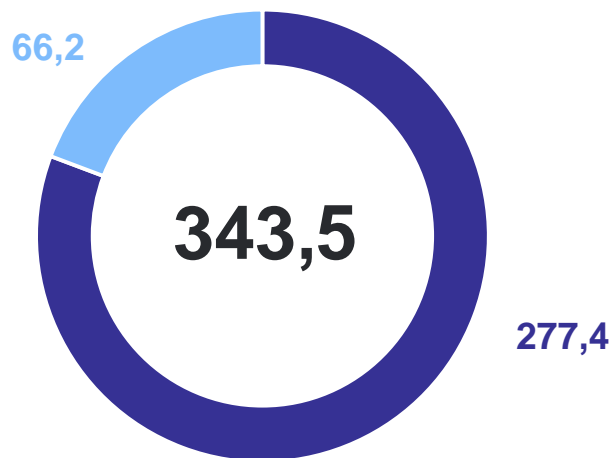
Объем работ, выполненных собственными силами по виду деятельности «Строительство»

**31,3** млрд рублей

Индекс физического объема работ, выполненных собственными силами по виду деятельности «Строительство» к январю – августу 2023 г.

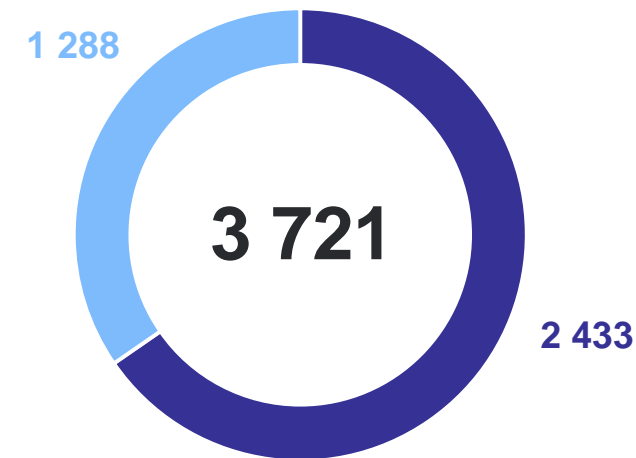
**88,3%**

Введено общей площади жилых помещений, тыс. кв. метров



● Населением

Введено в эксплуатацию квартир, единиц



● Организациями-застройщиками

## Производство продуктов животноводства

**Скота и птицы на убой**  
(в живом весе)

**81,6** тыс. тонн

к январю – августу 2023 г.

**104,2%**

**Молоко**  
(включая козье)

**551,5** тыс. тонн

к январю – августу 2023 г.

**104,5%**

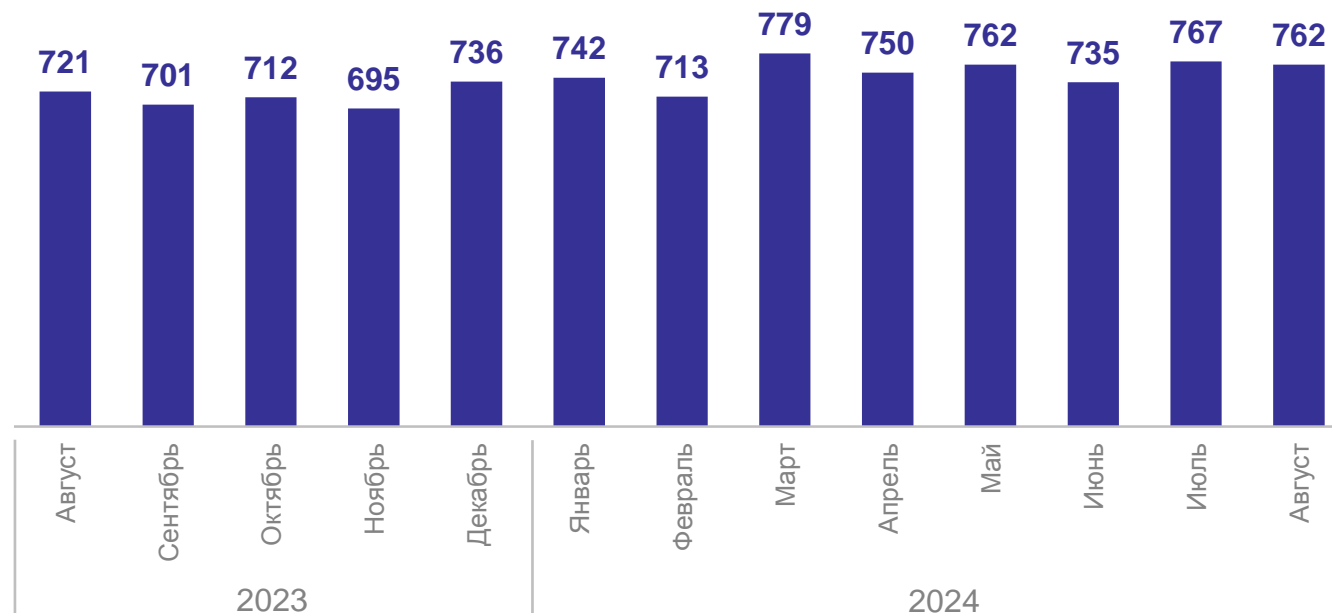
**Яйца**  
(включая яйца  
от молодняка кур)

**381,5** млн штук

к январю – августу 2023 г.

**106,0%**

## Надой молока на одну корову, кг



# АВТОМОБИЛЬНЫЙ ТРАНСПОРТ

январь – август 2024 г.

КИРОВСТАТ

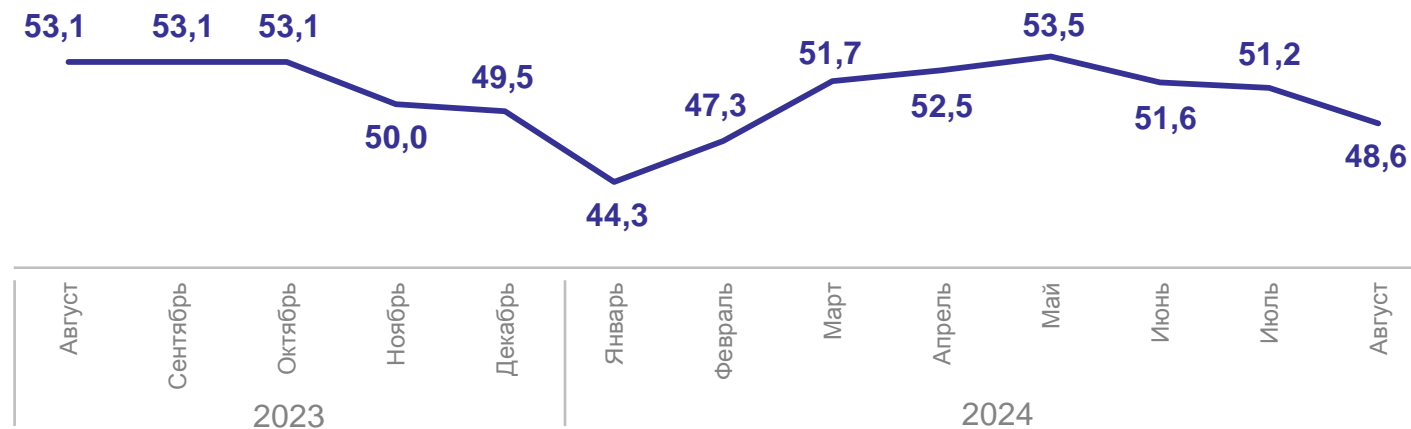
Перевезено пассажиров

**59,6** млн человек

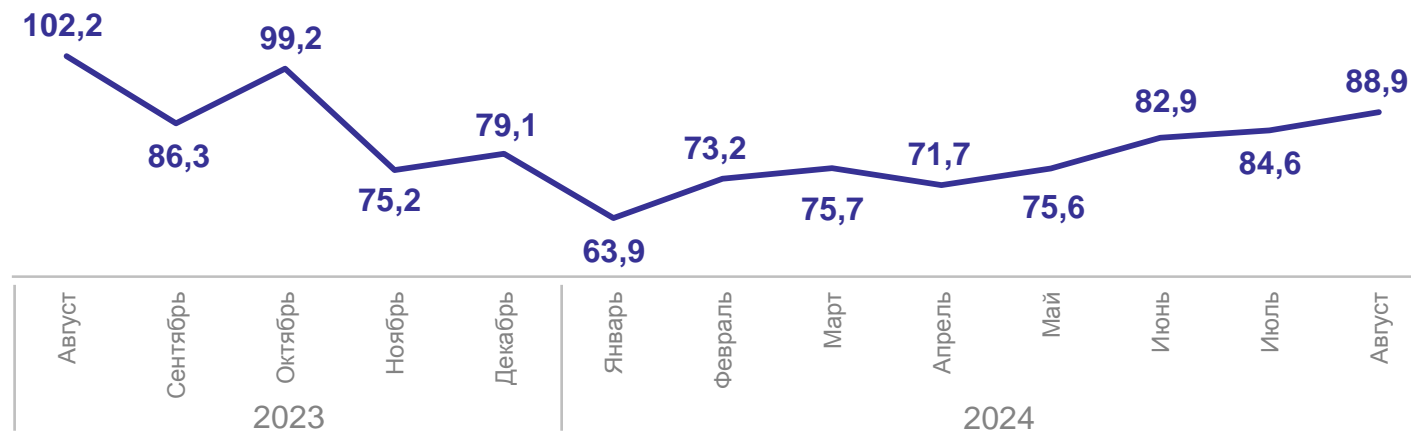
к январю – августу 2023 г.

**99,7%**

Пассажирооборот, млн пасс.-км



Грузооборот\*, млн тонно-км



\* По организациям (без субъектов малого предпринимательства), средняя численность работников которых превышает 15 человек.

### Индекс физического объема к январю – августу 2023 г.

Оборота розничной торговли

**103,2%**

Оборота общественного питания

**107,8%**

Оборота оптовой торговли

**106,8%**

### Оборот розничной торговли, в % к итогу



- Оборот непродовольственных товаров
- Оборот пищевых продуктов, включая напитки, и табачных изделий

### Оборот оптовой торговли, в % к итогу



- Оборот организаций оптовой торговли\*
- Оборот организаций других видов экономической деятельности

\* Организации и индивидуальные предприниматели с основным видом экономической деятельности «Торговля оптовая, кроме оптовой торговли автотранспортными средствами и мотоциклами».

# ПЛАТНЫЕ УСЛУГИ НАСЕЛЕНИЮ

январь – август 2024 г.

КИРОВСТАТ

**Индекс физического объема**  
к январю – августу 2023 г.

Платных услуг населению

**102,8%**

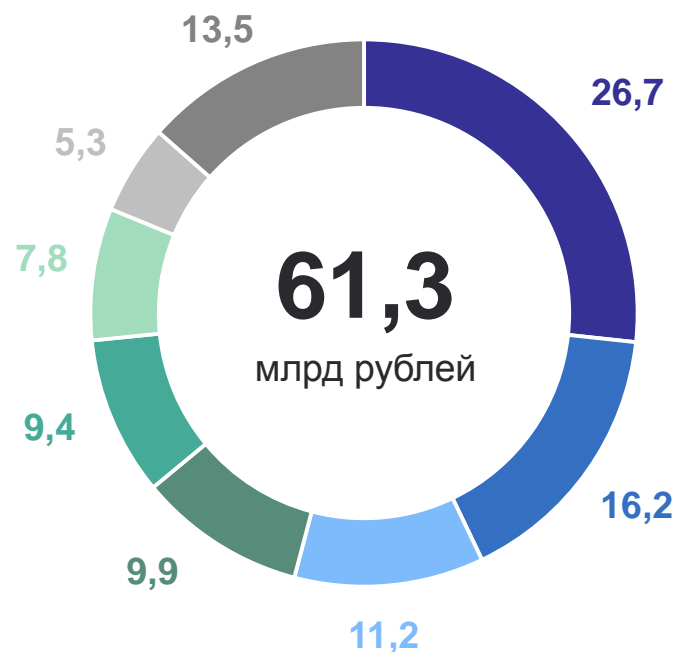
Коммунальных услуг населению

**105,3%**

Бытовых услуг населению

**103,8%**

**Объем платных услуг населению,**  
в % к итогу



- Коммунальные
- Бытовые
- Телекоммуникационные
- Транспортные
- Медицинские
- Жилищные
- Системы образования
- Другие виды платных услуг



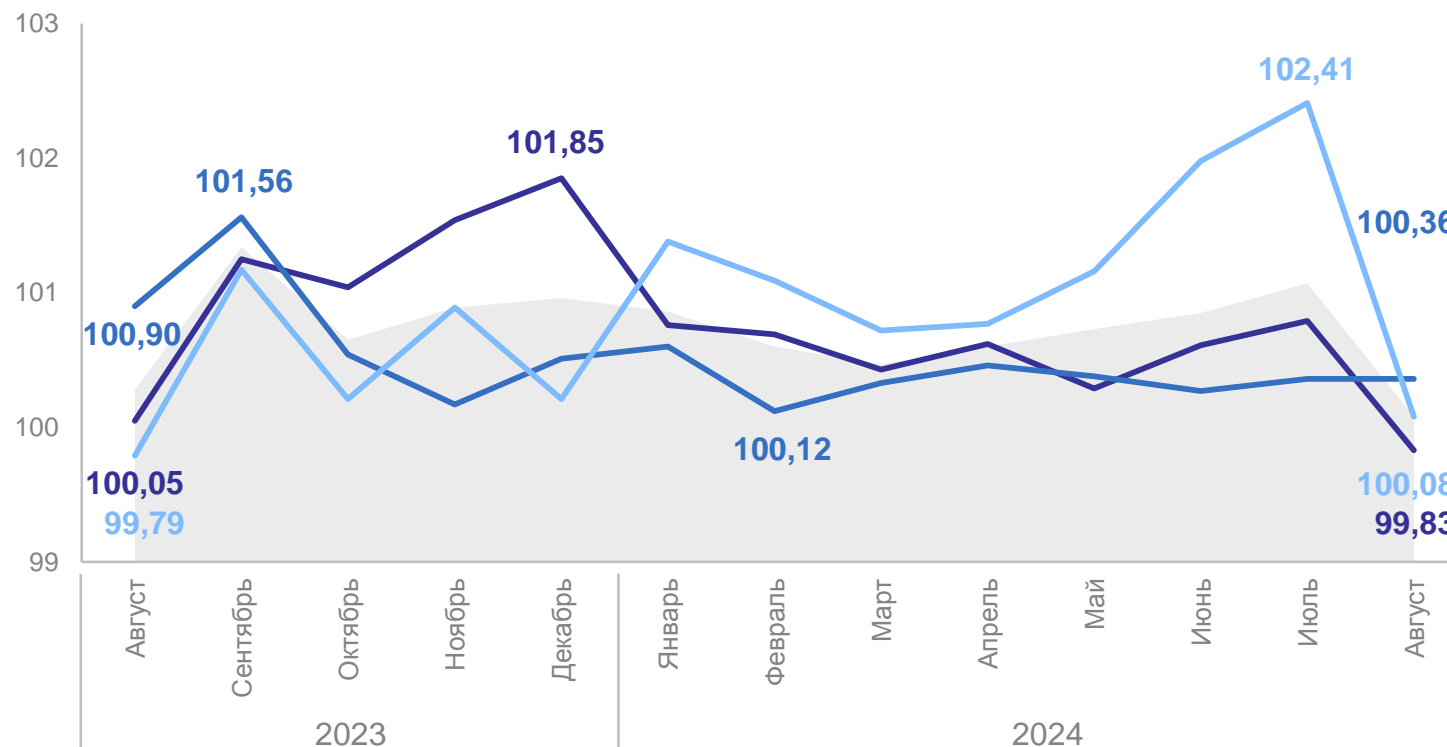
август 2024 г. к августу 2023 г.

**109,29%**

август 2024 г. к декабрю 2023 г.

**105,19%**

в % к предыдущему месяцу



- Индекс потребительских цен
- Продовольственные товары
- Непродовольственные товары
- Услуги населению

Август 2024 г. к августу 2023 г.

Индекс цен производителей  
промышленных товаров и услуг  
(включая экспорт)

**114,86%**

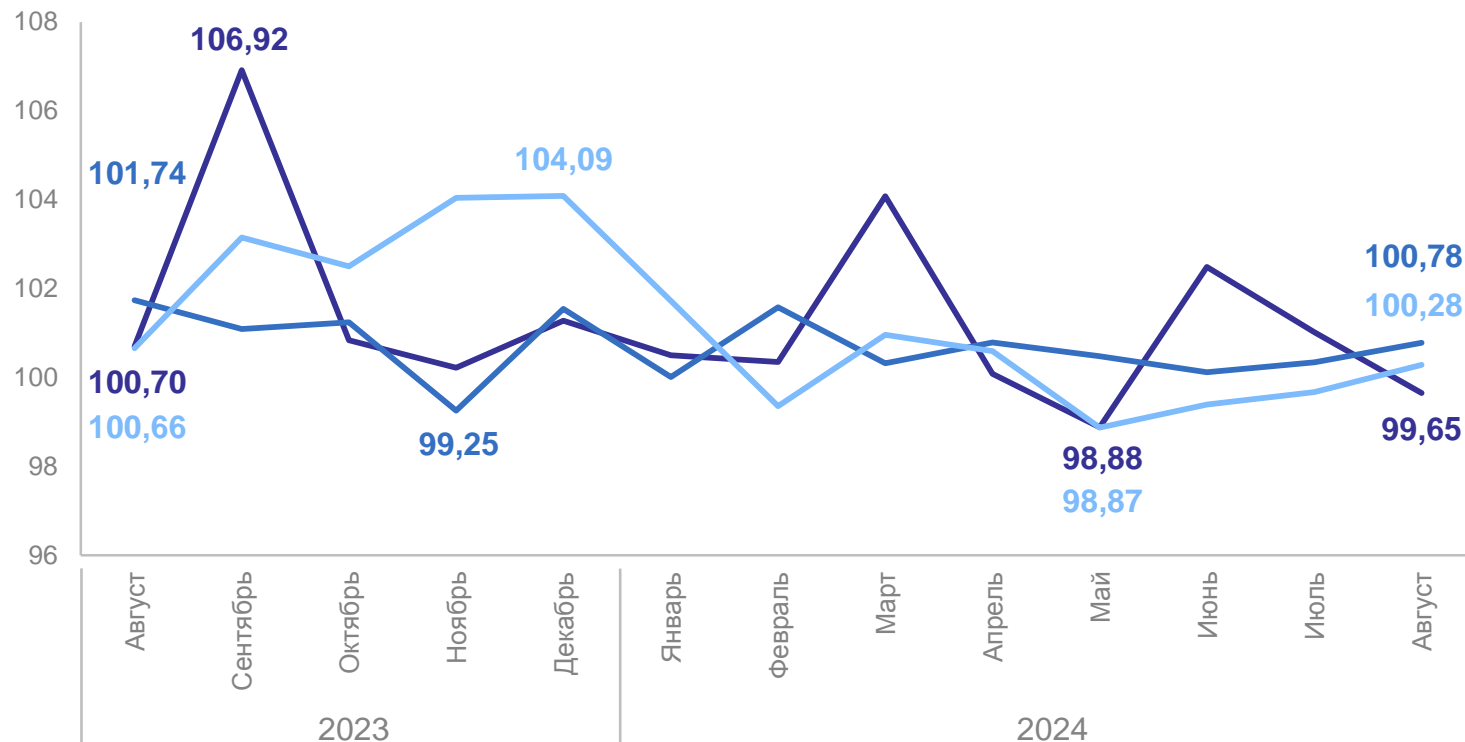
Сводный индекс цен  
на продукцию (затраты, услуги)  
инвестиционного назначения

**107,77%**

Индекс цен производителей  
сельскохозяйственной продукции,  
реализованной сельскохозяйственными  
организациями

**114,74%**

в % к предыдущему месяцу



- Индекс цен производителей промышленных товаров и услуг (включая экспорт)
- Сводный индекс цен на продукцию (затраты, услуги) инвестиционного назначения

- Индекс цен производителей сельскохозяйственной продукции, реализованной сельскохозяйственными организациями

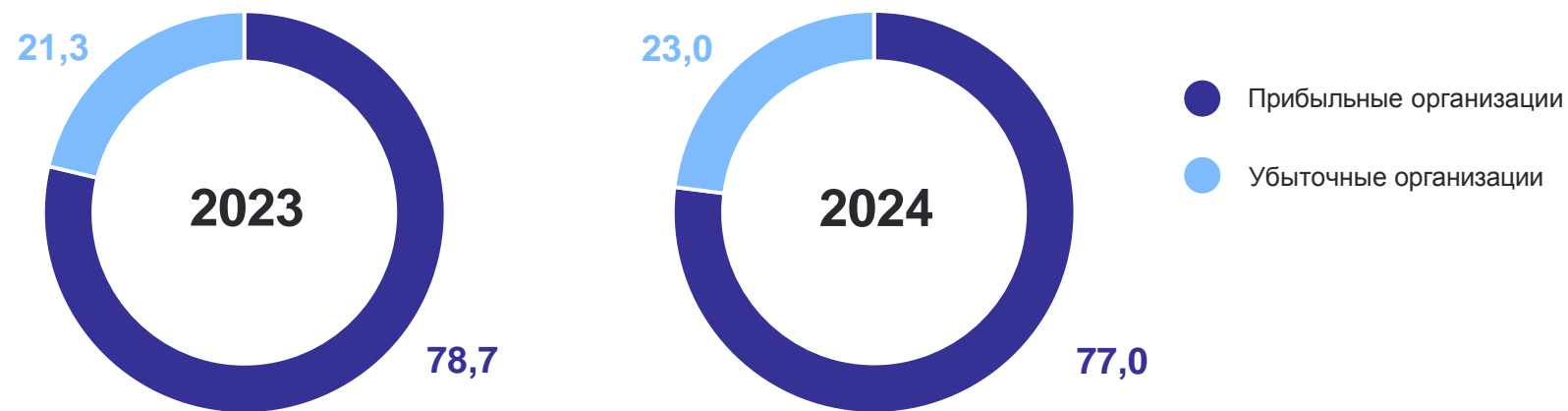
Сальдированный  
финансовый результат  
организаций

**22,1** млрд рублей

к январю – июлю 2023 г.\*

**100,8%**

Удельный вес прибыльных и убыточных организаций\*,  
в % к итогу



\* По сопоставимому кругу организаций в соответствии с методологией бухгалтерского учета.

# ЗАРАБОТНАЯ ПЛАТА И ЧИСЛЕННОСТЬ РАБОТНИКОВ

январь – июль 2024 г.

КИРОВСТАТ

Среднемесячная номинальная  
начисленная заработная плата

**54 785** рублей

к январю – июлю 2023 г.

**117,3%**

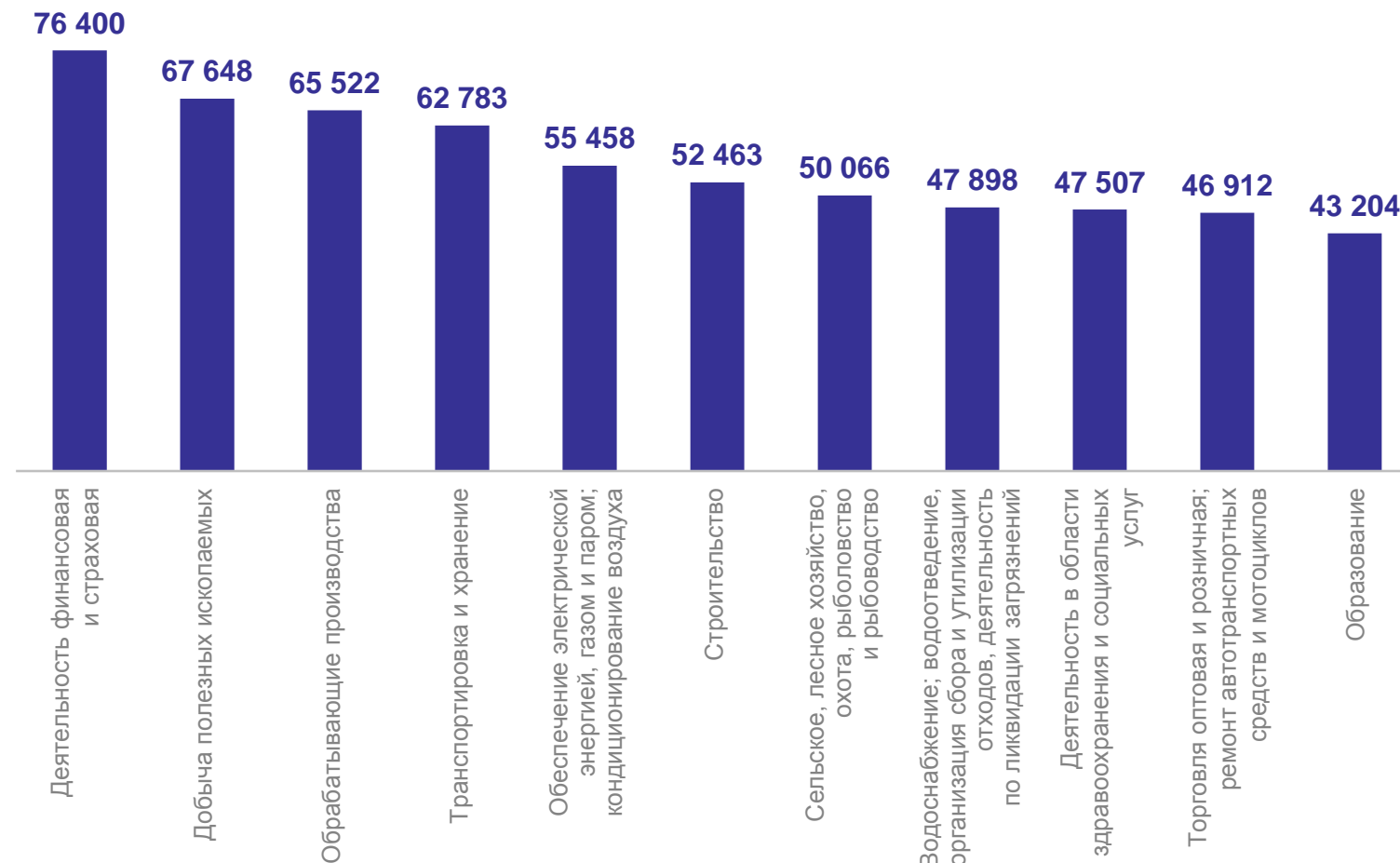
Среднесписочная  
численность работников  
организаций

**348,1** тыс. человек

к январю – июлю 2023 г.

**99,7%**

Среднемесячная номинальная начисленная заработная плата  
по отдельным видам экономической деятельности, рублей



# ДЕМОГРАФИЯ

январь – июль 2024 г., человек

КИРОВСТАТ

## Естественное движение населения

Число родившихся

**4 650**

Число умерших

**10 821**

## Миграционные процессы

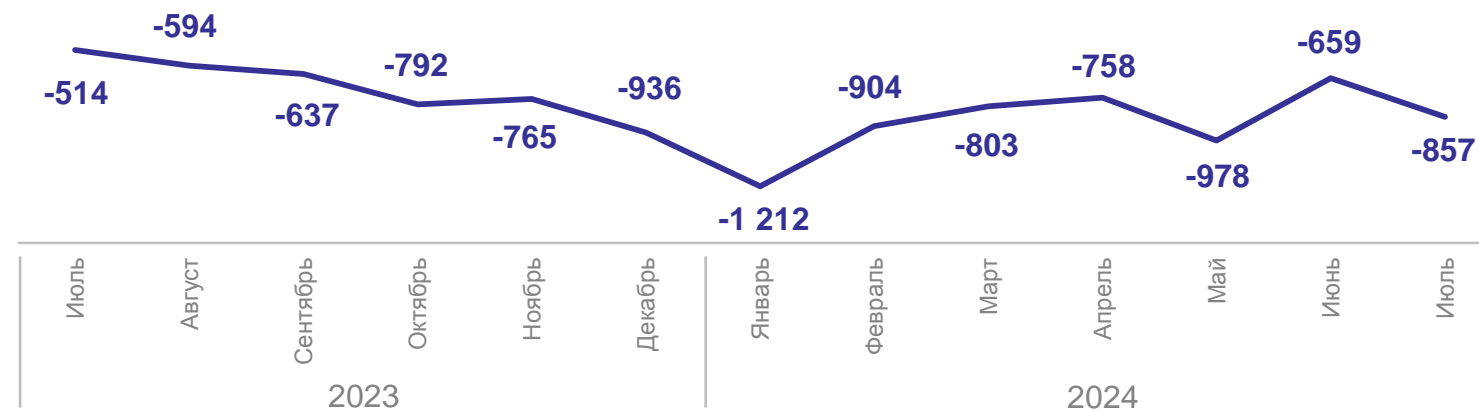
Число прибывших

**20 952**

Число выбывших

**21 139**

## Естественная убыль (-)



## Миграционный прирост (+), убыль (-)

