



ТЕРРИТОРИАЛЬНЫЙ ОРГАН
ФЕДЕРАЛЬНОЙ СЛУЖБЫ
ГОСУДАРСТВЕННОЙ СТАТИСТИКИ
ПО КИРОВСКОЙ ОБЛАСТИ

ОСНОВНЫЕ ПОКАЗАТЕЛИ СОЦИАЛЬНО-ЭКОНОМИЧЕСКОГО ПОЛОЖЕНИЯ

январь – июль 2024 г.

СОДЕРЖАНИЕ

Производство товаров и услуг	3
Строительство	4
Сельское хозяйство	5
Автомобильный транспорт	6
Рынок товаров	7
Платные услуги населению	8
Индекс потребительских цен	9
Индексы цен производителей	10
Финансы	11
Заработная плата и численность работников	12
Демография	13

ПРОИЗВОДСТВО ТОВАРОВ И УСЛУГ

январь – июль 2024 г.

КИРОВСТАТ

**Объем отгруженных товаров
собственного производства,
выполненных работ и услуг
собственными силами
по видам деятельности
промышленного производства**

327,5 млрд рублей

**Индекс промышленного
производства**
к январю – июлю 2023 г.

115,7%

**Индексы промышленного производства,
в % к соответствующему периоду предыдущего года**



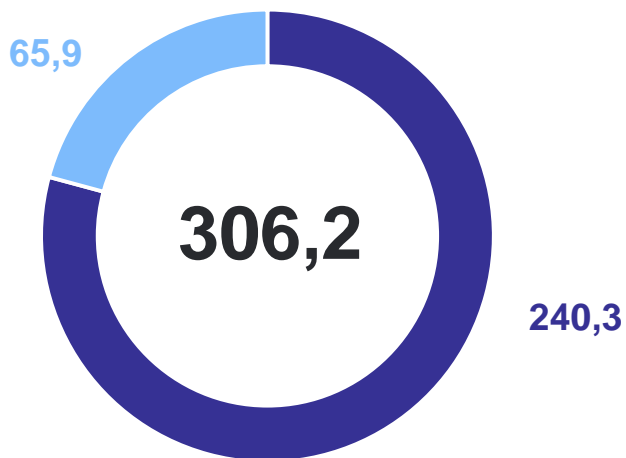
Объем работ, выполненных собственными силами по виду деятельности «Строительство»

24,6 млрд рублей

Индекс физического объема работ, выполненных собственными силами по виду деятельности «Строительство» к январю – июлю 2023 г.

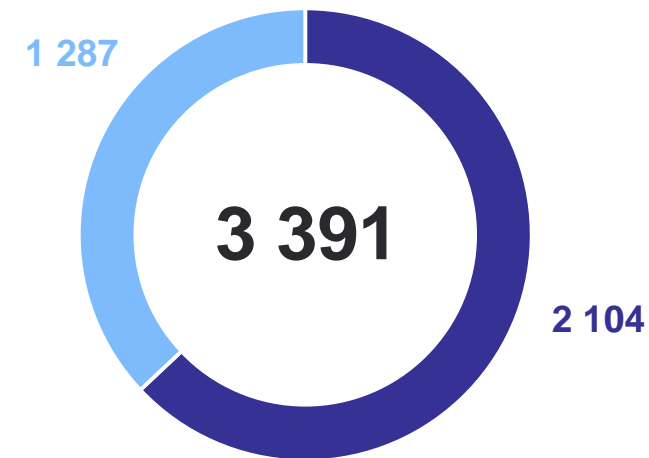
90,3%

Введено общей площади жилых помещений, тыс. кв. метров



● Населением

Введено в эксплуатацию квартир, единиц



● Организациями-застройщиками

Производство продуктов животноводства

Скота и птицы на убой
(в живом весе)

71,2 тыс. тонн

к январю – июлю 2023 г.

105,1%

Молоко
(включая козье)

481,4 тыс. тонн

к январю – июлю 2023 г.

104,3%

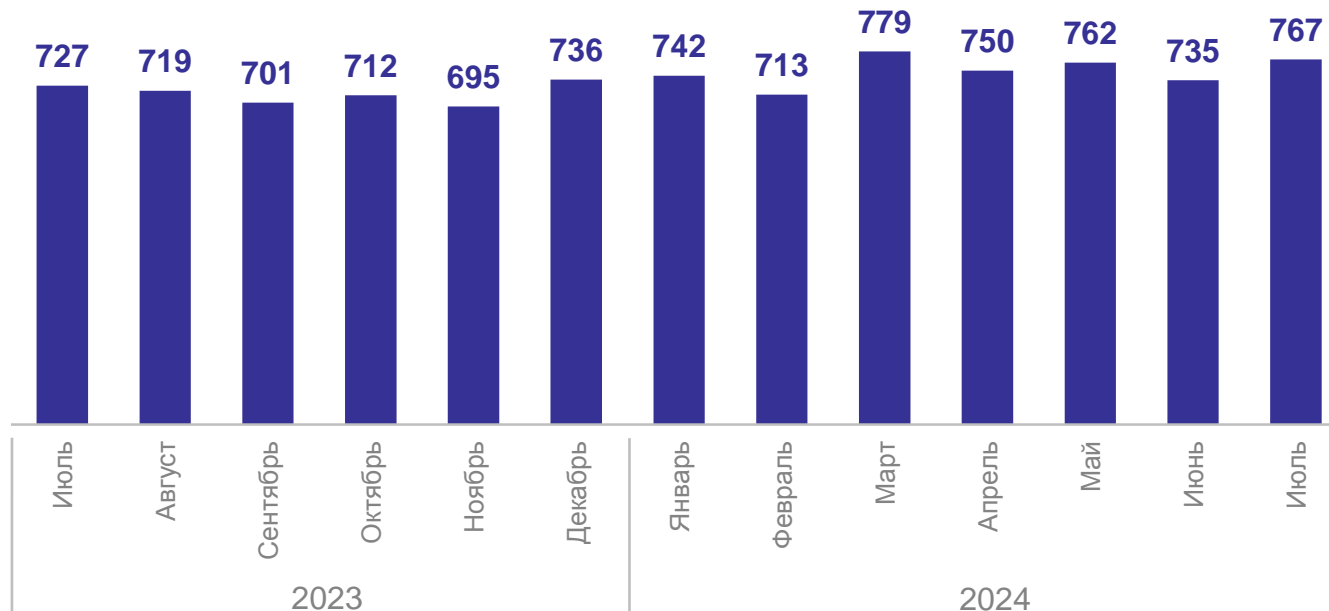
Яйца
(включая яйца
от молодняка кур)

331,8 млн штук

к январю – июлю 2023 г.

104,9%

Надой молока на одну корову, кг



АВТОМОБИЛЬНЫЙ ТРАНСПОРТ

январь – июль 2024 г.

КИРОВСТАТ

Перевезено пассажиров

52,8 млн человек

к январю – июлю 2023 г.

101,2%

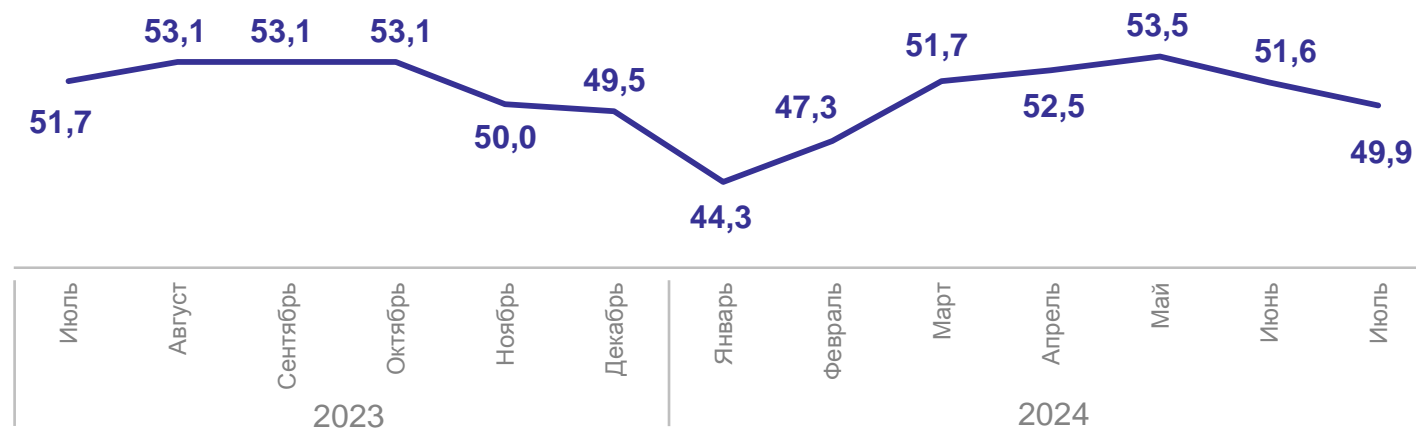
Перевезено грузов*

4,7 млн тонн

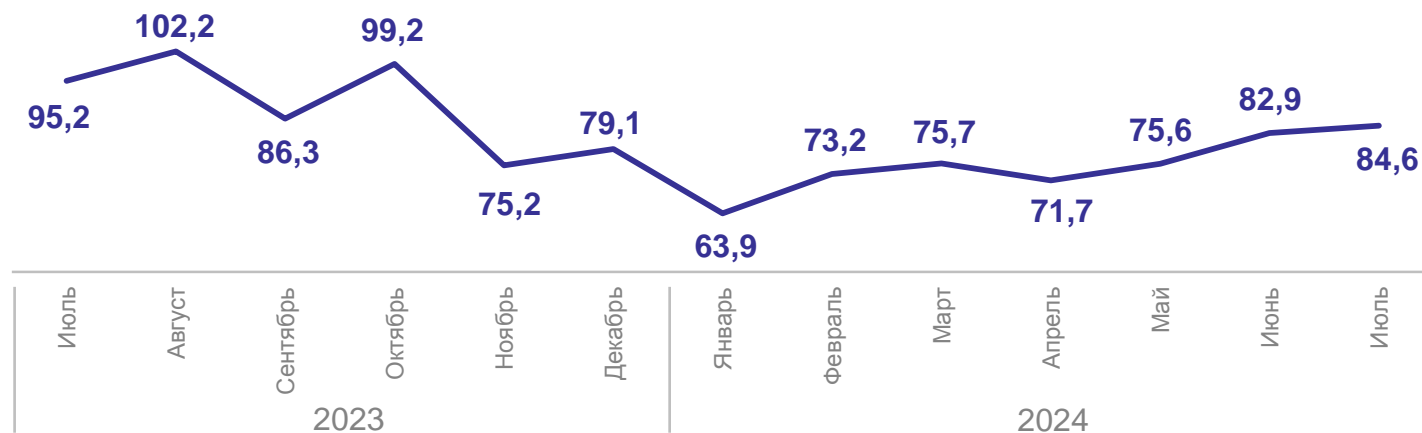
к январю – июлю 2023 г.

93,7%

Пассажирооборот, млн пасс.-км



Грузооборот*, млн тонно-км



* По организациям (без субъектов малого предпринимательства), средняя численность работников которых превышает 15 человек.

Индекс физического объема к январю – июлю 2023 г.

Оборота розничной торговли

103,4%

Оборота общественного питания

107,0%

Оборота оптовой торговли

108,7%

Оборот розничной торговли, в % к итогу



- Оборот пищевых продуктов, включая напитки, и табачных изделий
- Оборот непродовольственных товаров

Оборот оптовой торговли, в % к итогу



- Оборот организаций оптовой торговли*
- Оборот организаций других видов экономической деятельности

* Организации и индивидуальные предприниматели с основным видом экономической деятельности «Торговля оптовая, кроме оптовой торговли автотранспортными средствами и мотоциклами».

ПЛАТНЫЕ УСЛУГИ НАСЕЛЕНИЮ

январь – июль 2024 г.

КИРОВСТАТ

Индекс физического объема

к январю – июлю 2023 г.

Платных услуг населению

103,2%

Коммунальных услуг населению

106,4%

Бытовых услуг населению

103,5%

Объем платных услуг населению,
в % к итогу



- Коммунальные
- Бытовые
- Телекоммуникационные
- Транспортные
- Медицинские
- Жилищные
- Системы образования
- Другие виды платных услуг

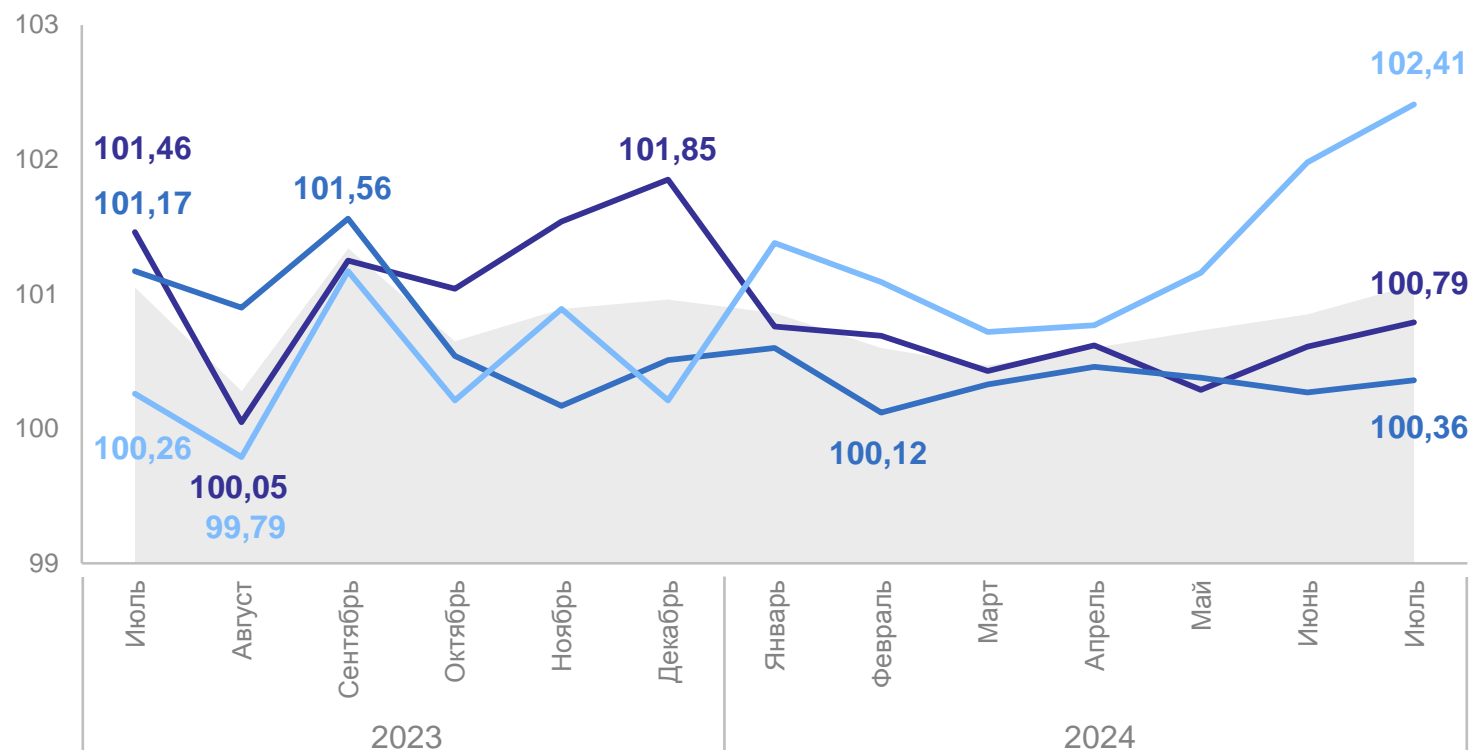
июль 2024 г. к июлю 2023 г.

109,51%

июль 2024 г. к декабрю 2023 г.

105,11%

в % к предыдущему месяцу



- Индекс потребительских цен
- Продовольственные товары
- Непродовольственные товары
- Услуги населению

июль 2024 г. к июлю 2023 г.

**Индекс цен производителей
промышленных товаров и услуг
(включая экспорт)**

116,03%

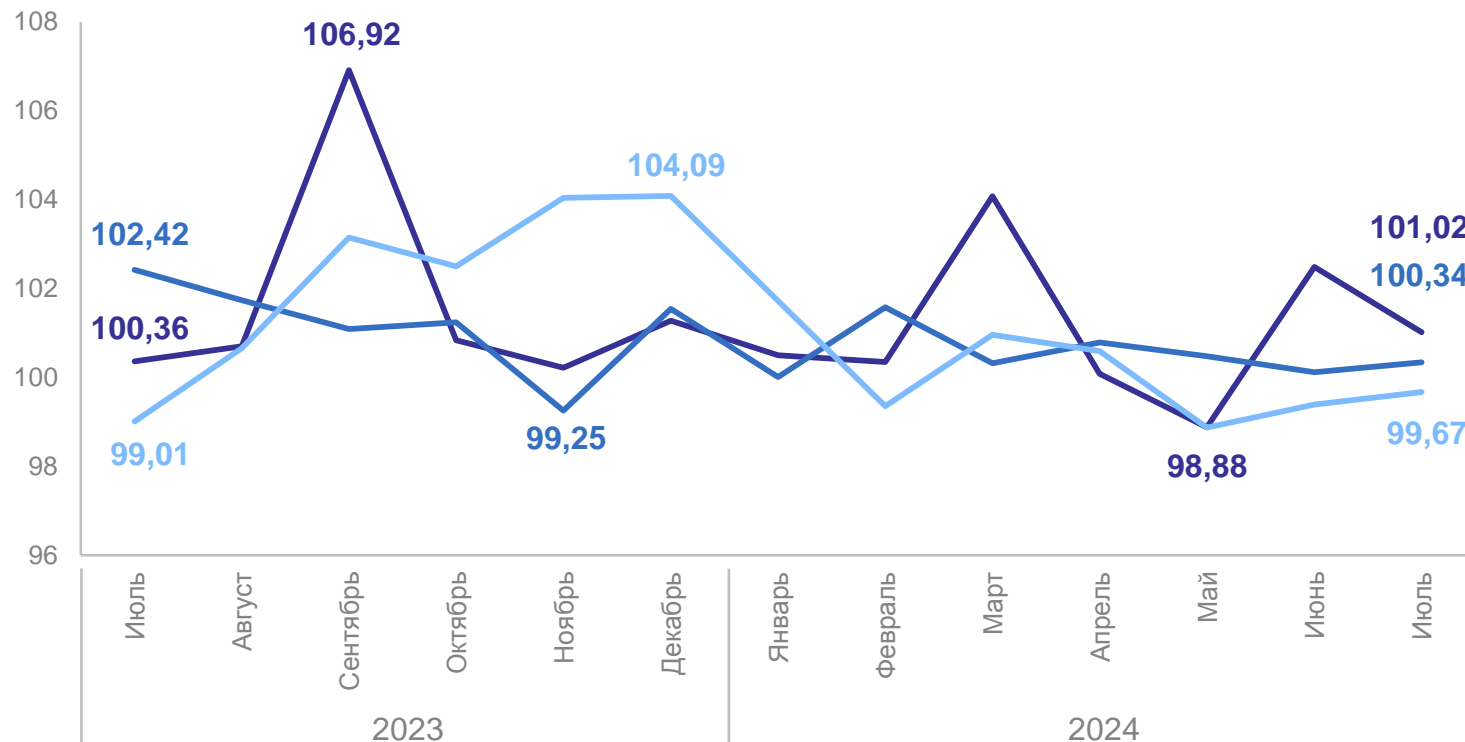
**Сводный индекс цен
на продукцию (затраты, услуги)
инвестиционного назначения**

108,80%

**Индекс цен производителей
сельскохозяйственной продукции,
реализованной сельскохозяйственными
организациями**

115,64%

в % к предыдущему месяцу



— Индекс цен производителей промышленных товаров и услуг (включая экспорт)

— Сводный индекс цен на продукцию (затраты, услуги) инвестиционного назначения

— Индекс цен производителей сельскохозяйственной продукции, реализованной сельскохозяйственными организациями

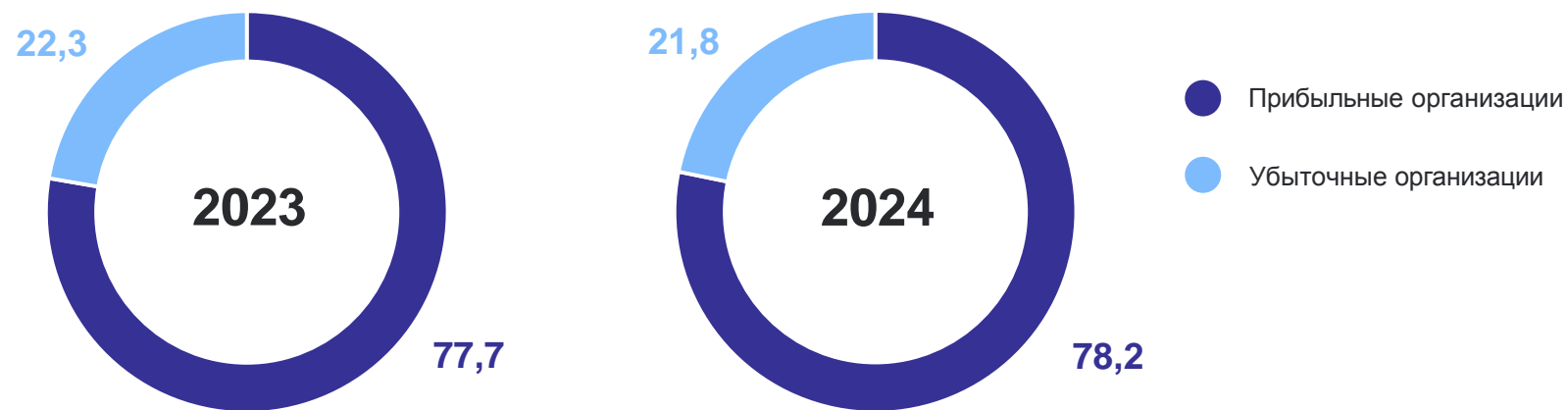
Сальдированный
финансовый результат
организаций

18,4 млрд рублей

к январю – июню 2023 г.*

100,1%

Удельный вес прибыльных и убыточных организаций*,
в % к итогу



* По сопоставимому кругу организаций в соответствии с методологией бухгалтерского учета.

ЗАРАБОТНАЯ ПЛАТА И ЧИСЛЕННОСТЬ РАБОТНИКОВ

январь – июнь 2024 г.

КИРОВСТАТ

Среднемесячная номинальная
начисленная заработная плата

54 423 рубля

к январю – июню 2023 г.

116,9%

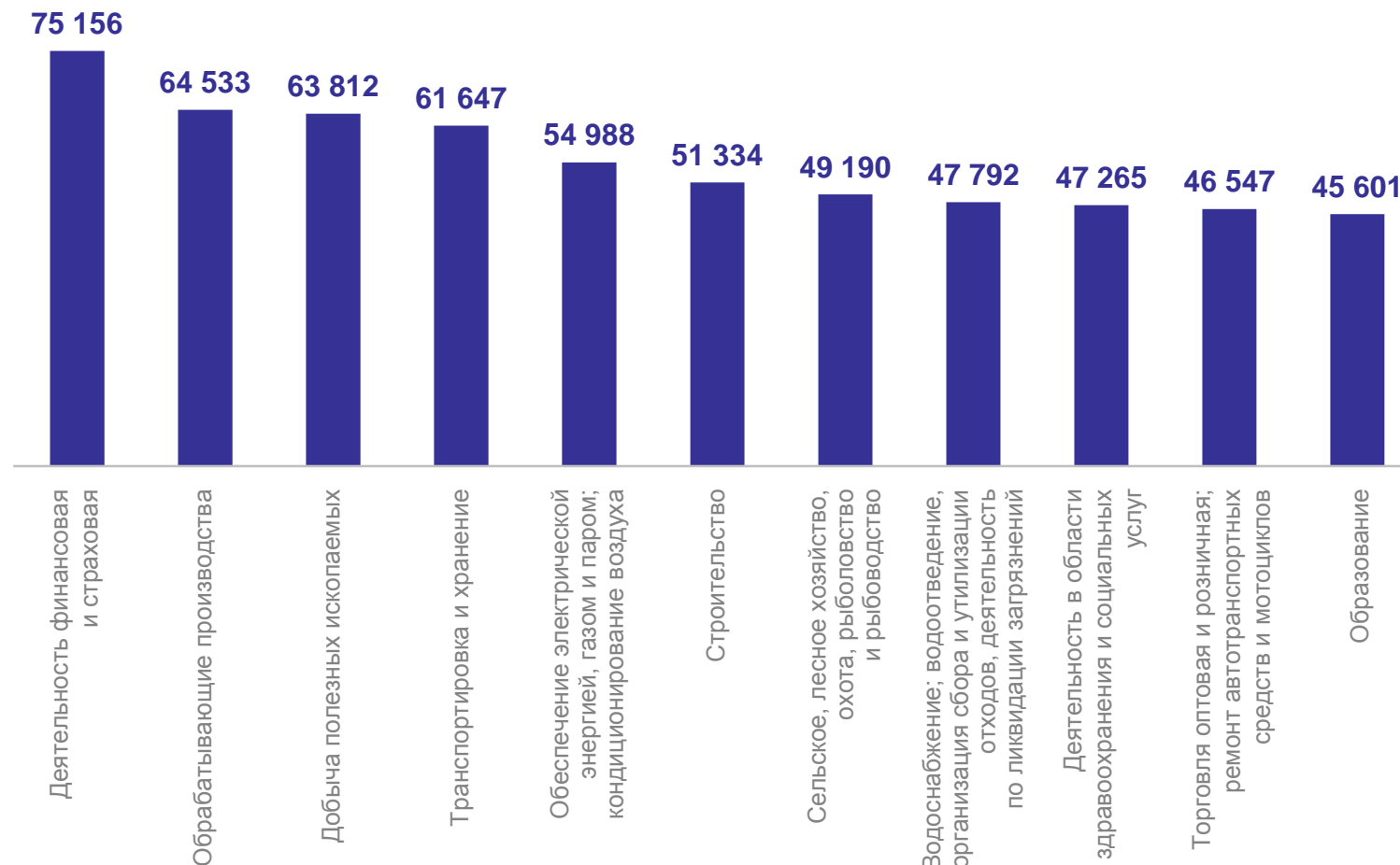
Среднесписочная
численность работников
организаций

348,8 тыс. человек

к январю – июню 2023 г.

99,8%

Среднемесячная номинальная начисленная заработная плата
по отдельным видам экономической деятельности, рублей



ДЕМОГРАФИЯ

январь – июнь 2024 г., человек

КИРОВСТАТ

Естественное движение населения

Число родившихся

3 889

Число умерших

9 203

Миграционные процессы

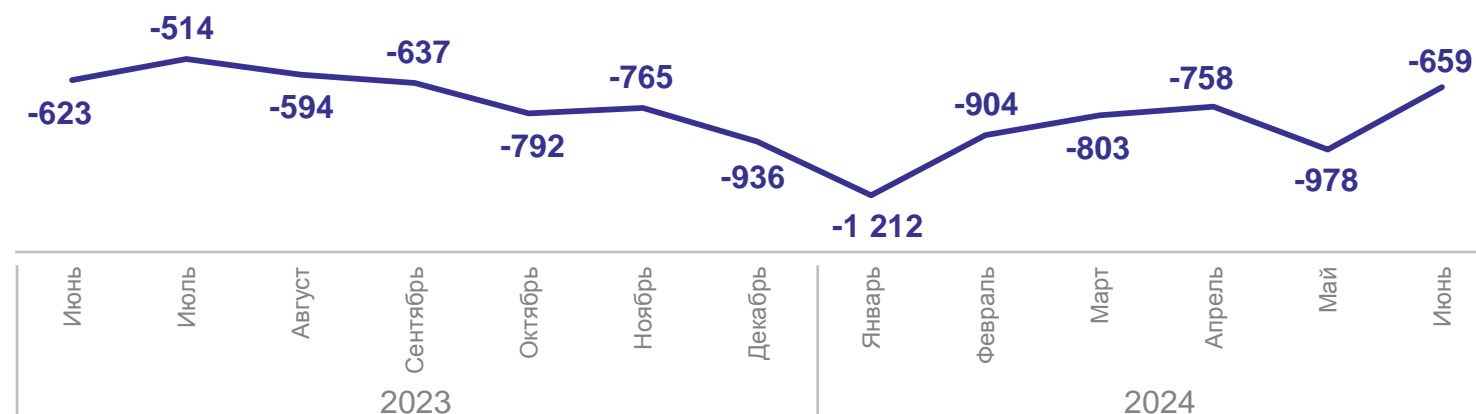
Число прибывших

17 165

Число выбывших

17 114

Естественная убыль (-)



Миграционный прирост (+), убыль (-)

