



ТЕРРИТОРИАЛЬНЫЙ ОРГАН ФЕДЕРАЛЬНОЙ  
СЛУЖБЫ ГОСУДАРСТВЕННОЙ  
СТАТИСТИКИ ПО КИРОВСКОЙ ОБЛАСТИ

# О финансовом состоянии организаций Кировской области



январь - март 2022 года



ТЕРРИТОРИАЛЬНЫЙ ОРГАН  
ФЕДЕРАЛЬНОЙ СЛУЖБЫ  
ГОСУДАРСТВЕННОЙ СТАТИСТИКИ  
ПО КИРОВСКОЙ ОБЛАСТИ

# О финансовом состоянии организаций Кировской области\*

январь - март 2022 года

\* По данным оперативной статистической отчетности; по организациям – юридическим лицам (без субъектов малого предпринимательства), средняя численность работников которых превышает 15 человек, а также без кредитных организаций, государственных (муниципальных) учреждений, некредитных финансовых организаций.

**01** Сальдированный финансовый результат организаций

**02** Сальдированный финансовый результат организаций по отдельным видам экономической деятельности

**03** Убыток организаций по отдельным видам экономической деятельности

**04** Доля прибыльных и убыточных организаций





# САЛЬДИРОВАННЫЙ ФИНАНСОВЫЙ РЕЗУЛЬТАТ ОРГАНИЗАЦИЙ

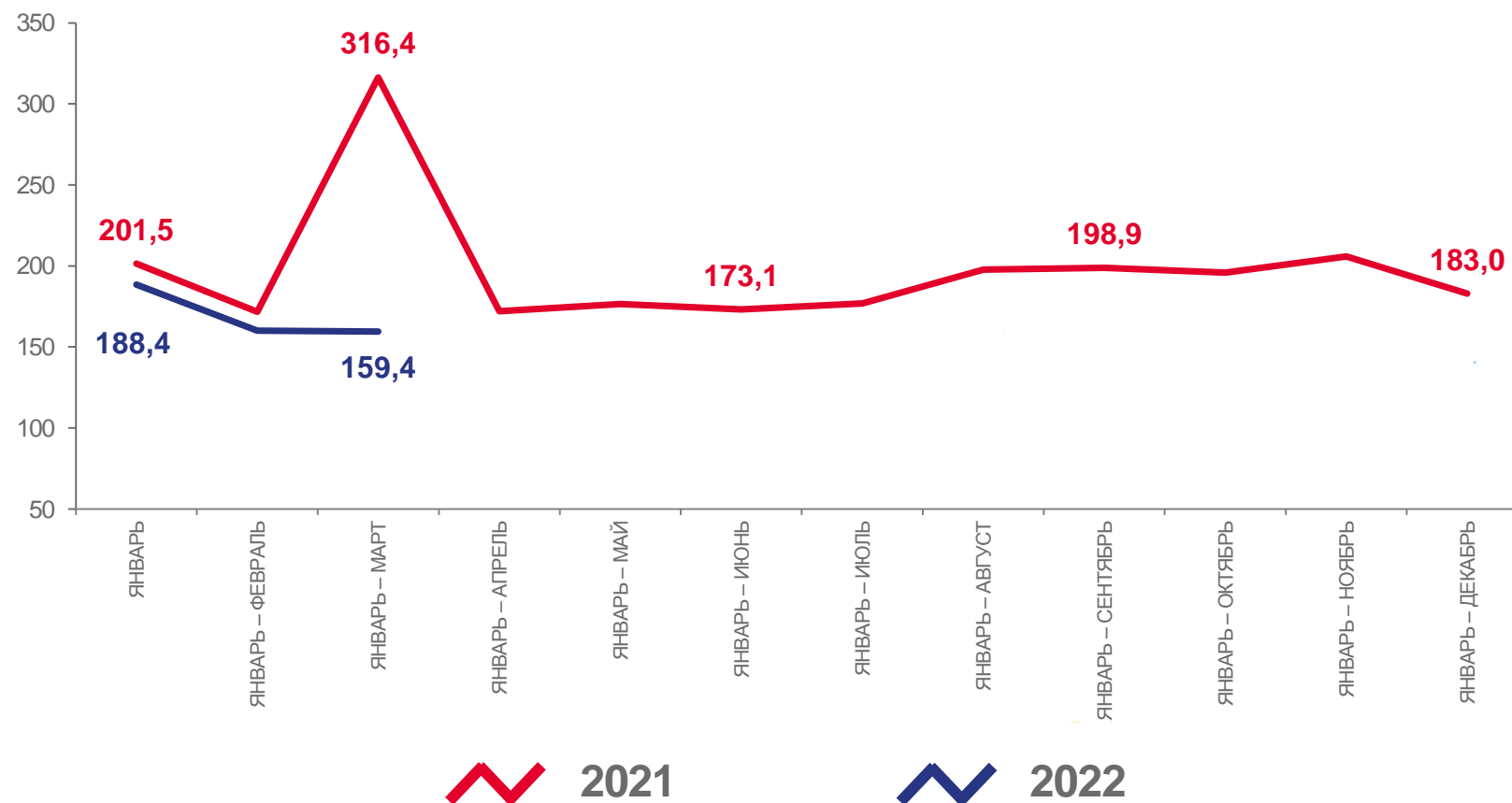
(ПРИБЫЛЬ - УБЫТОК = САЛЬДИРОВАННЫЙ ФИНАНСОВЫЙ РЕЗУЛЬТАТ)

ЯНВАРЬ - МАРТ  
2022 ГОДА

**8 430,1**  
млн рублей

**159,4%**  
к январю - марту 2021 года

В % К СООТВЕТСТВУЮЩЕМУ ПЕРИОДУ ПРЕДЫДУЩЕГО ГОДА\*

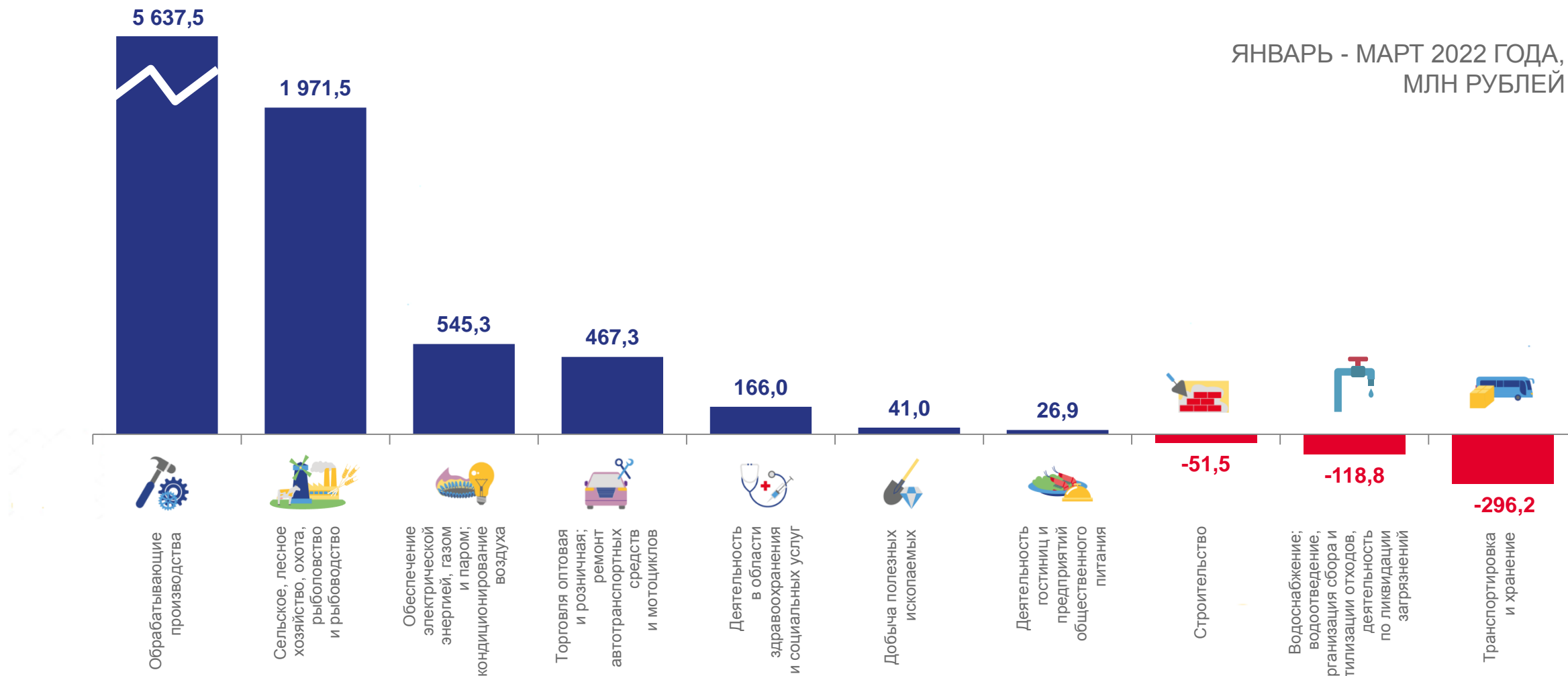


\* По сопоставимому кругу организаций в соответствии с методологией бухгалтерского учета.



# САЛЬДИРОВАННЫЙ ФИНАНСОВЫЙ РЕЗУЛЬТАТ ОРГАНИЗАЦИЙ ПО ОТДЕЛЬНЫМ ВИДАМ ЭКОНОМИЧЕСКОЙ ДЕЯТЕЛЬНОСТИ

ЯНВАРЬ - МАРТ 2022 ГОДА,  
МЛН РУБЛЕЙ





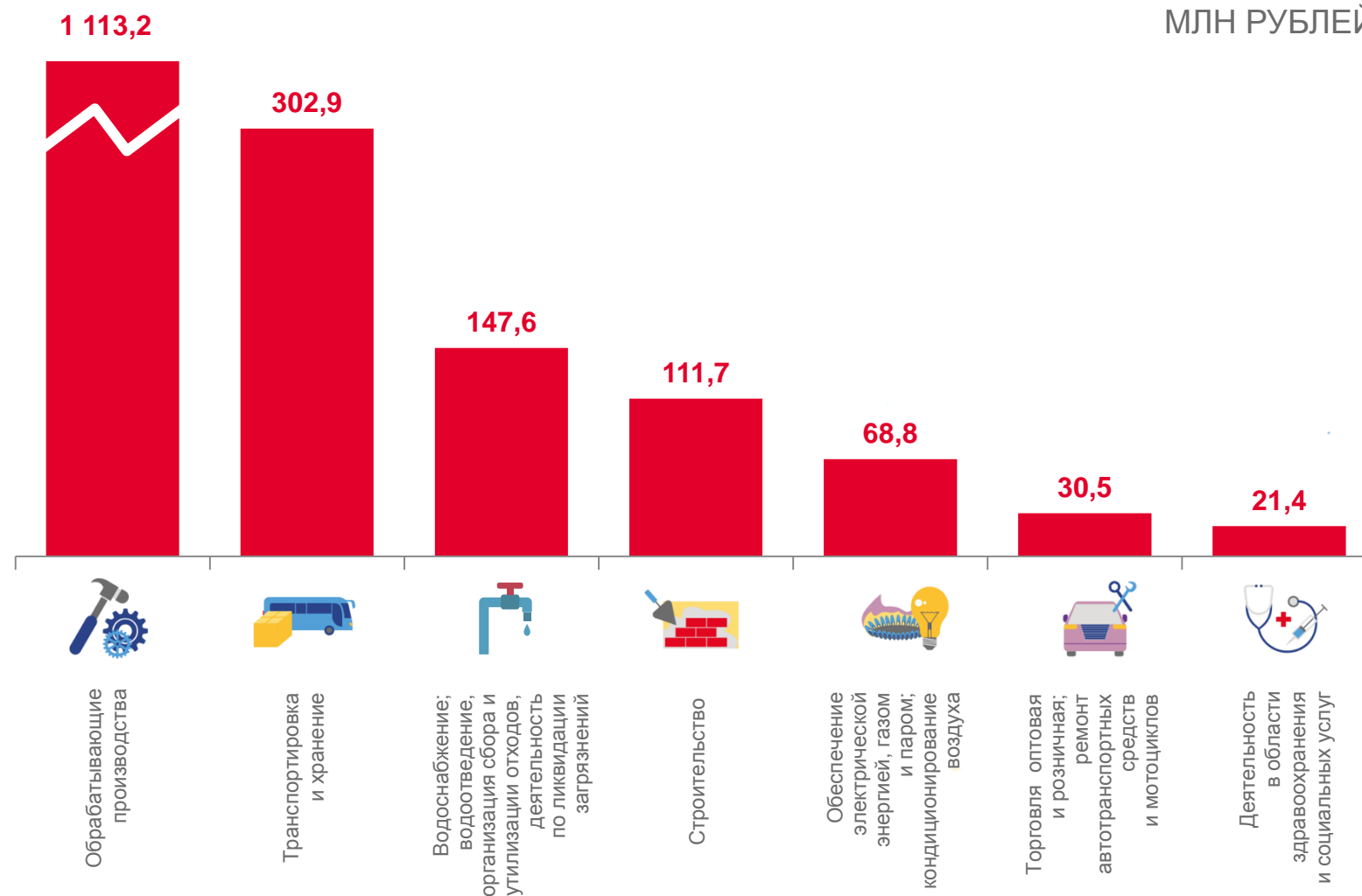
# УБЫТОК ОРГАНИЗАЦИЙ ПО ОТДЕЛЬНЫМ ВИДАМ ЭКОНОМИЧЕСКОЙ ДЕЯТЕЛЬНОСТИ

ЯНВАРЬ - МАРТ  
2022 ГОДА

**1 866,3**  
млн рублей

**109,6%**  
к январю - марту 2021 года\*

МЛН РУБЛЕЙ



\* По сопоставимому кругу организаций в соответствии с методологией бухгалтерского учета.



# ДОЛЯ ПРИБЫЛЬНЫХ И УБЫТОЧНЫХ ОРГАНИЗАЦИЙ

В % К ОБЩЕМУ ЧИСЛУ ОРГАНИЗАЦИЙ

ЯНВАРЬ - МАРТ  
2022 ГОДА



28,5%

Доля убыточных организаций



71,5%

Доля прибыльных организаций



■ Доля убыточных организаций

■ Доля прибыльных организаций