



ТЕРРИТОРИАЛЬНЫЙ ОРГАН ФЕДЕРАЛЬНОЙ  
СЛУЖБЫ ГОСУДАРСТВЕННОЙ  
СТАТИСТИКИ ПО КИРОВСКОЙ ОБЛАСТИ

# Сельское хозяйство в Кировской области (сельскохозяйственные организации)



январь - июль 2023 года



ТЕРРИТОРИАЛЬНЫЙ ОРГАН  
ФЕДЕРАЛЬНОЙ СЛУЖБЫ  
ГОСУДАРСТВЕННОЙ СТАТИСТИКИ  
ПО КИРОВСКОЙ ОБЛАСТИ

# Сельское хозяйство в Кировской области (сельскохозяйственные организации)

январь - июль 2023 года

- 01 Поголовье крупного рогатого скота
- 02 Поголовье коров
- 03 Поголовье свиней
- 04 Поголовье овец и коз
- 05 Поголовье птицы
- 06 Производство скота и птицы на убой в живом весе
- 07 Производство молока
- 08 Надой молока на одну корову
- 09 Производство яиц
- 10 Средняя яйценоскость одной курицы-несушки
- 11 Реализация продуктов сельского хозяйства





# ПОГОЛОВЬЕ КРУПНОГО РОГАТОГО СКОТА

на конец июля 2023 года

## 225,8

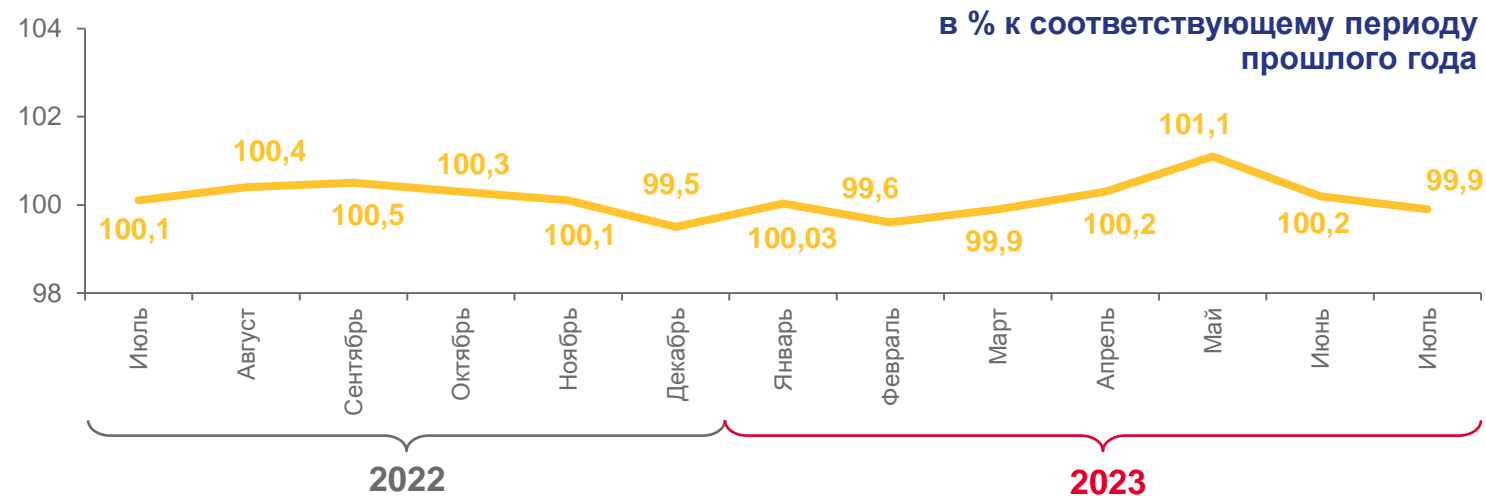
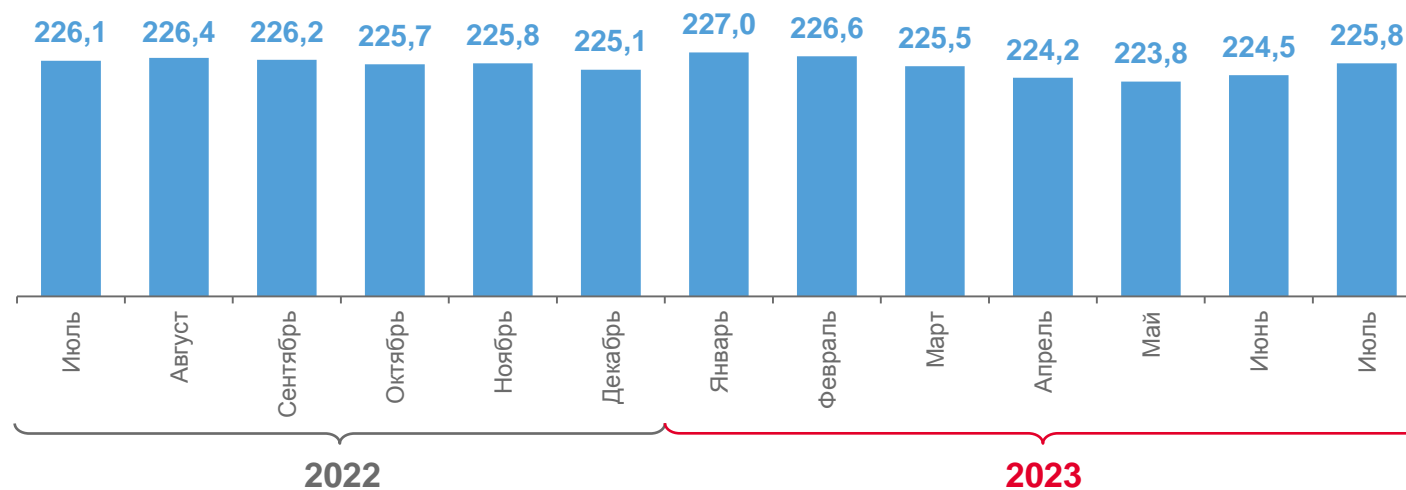
ТЫС. ГОЛОВ

## 99,9%

к концу июля 2022 года



на конец месяца, тыс. голов






# ПОГОЛОВЬЕ КОРОВ

на конец июля 2023 года

**94,6**  
ТЫС. ГОЛОВ

**100,9%**  
к концу июля 2022 года



УДЕЛЬНЫЙ ВЕС ПОГОЛОВЬЯ КОРОВ,  
в % к общему поголовью крупного рогатого скота





# ПОГОЛОВЬЕ СВИНЕЙ

на конец июля 2023 года

## 238,7

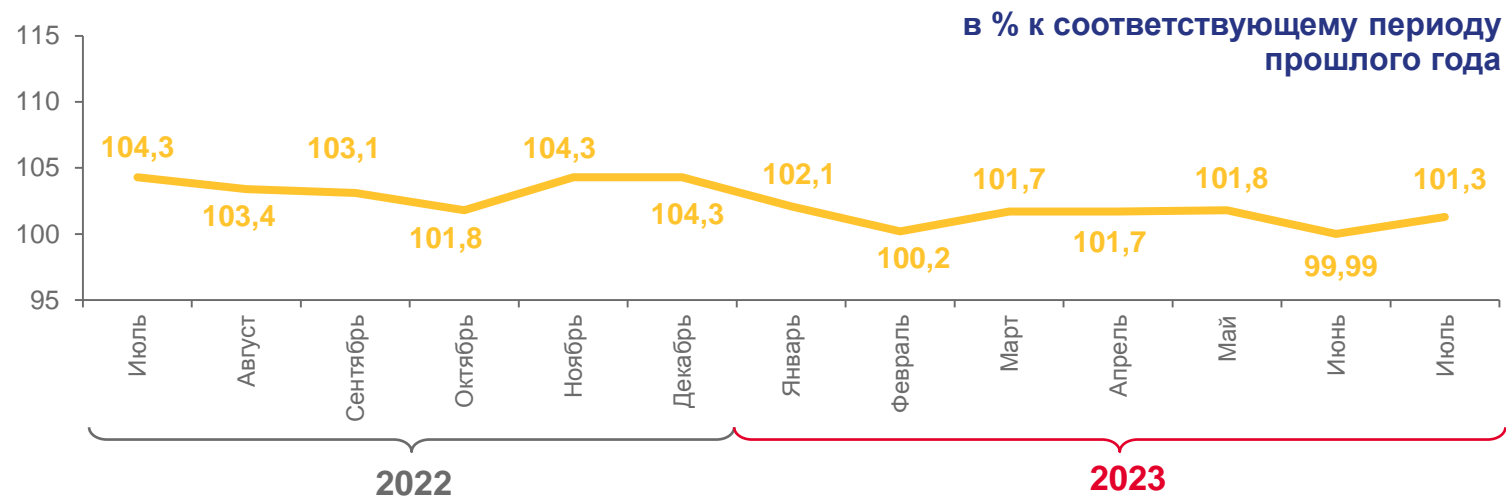
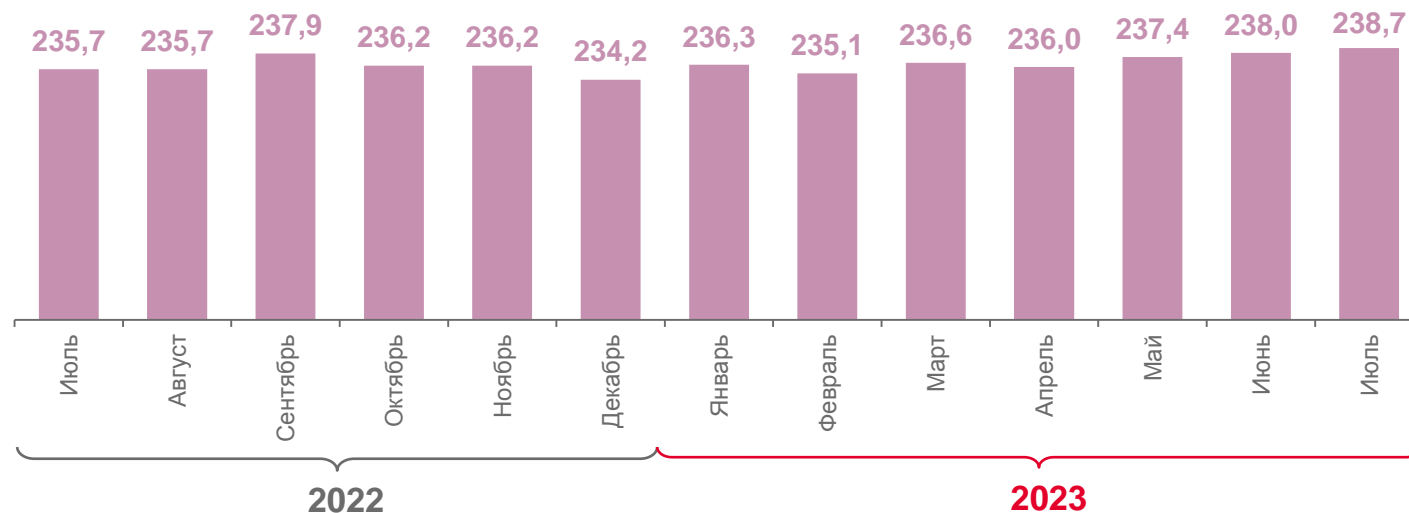
ТЫС. ГОЛОВ

## 101,3

к концу июля 2022 года



на конец месяца, тыс. голов





# ПОГОЛОВЬЕ ОВЕЦ И КОЗ

на конец июля 2023 года

## 5,6

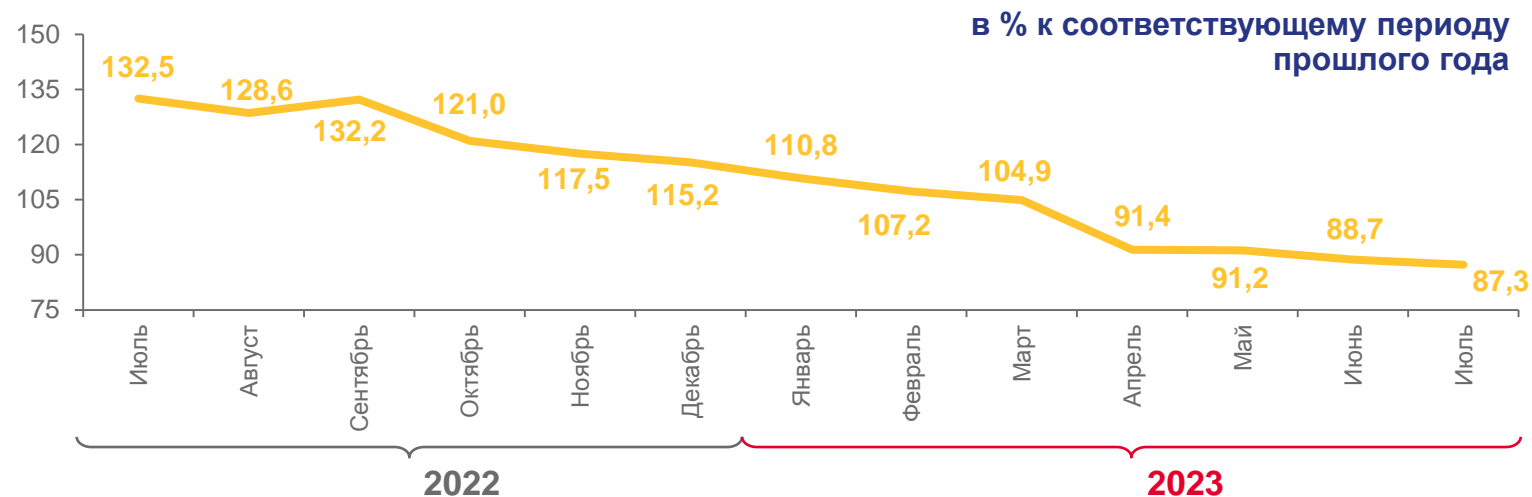
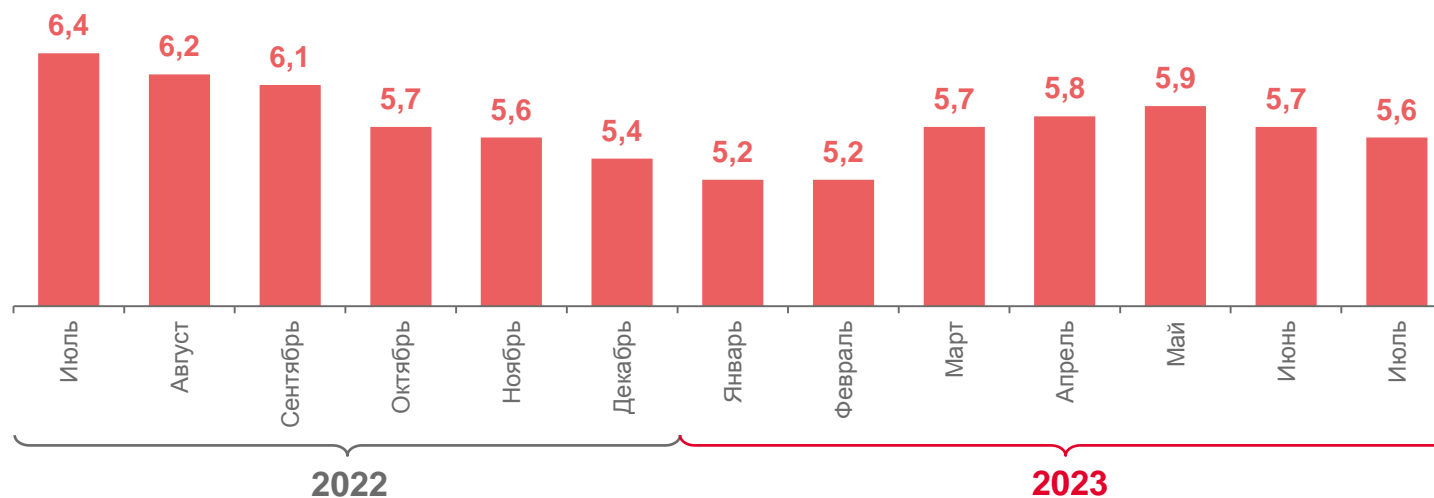
ТЫС. ГОЛОВ

## 87,3%

к концу июля 2022 года



на конец месяца, тыс. голов





# ПОГОЛОВЬЕ ПТИЦЫ

на конец июля 2023 года

# 3 656,1

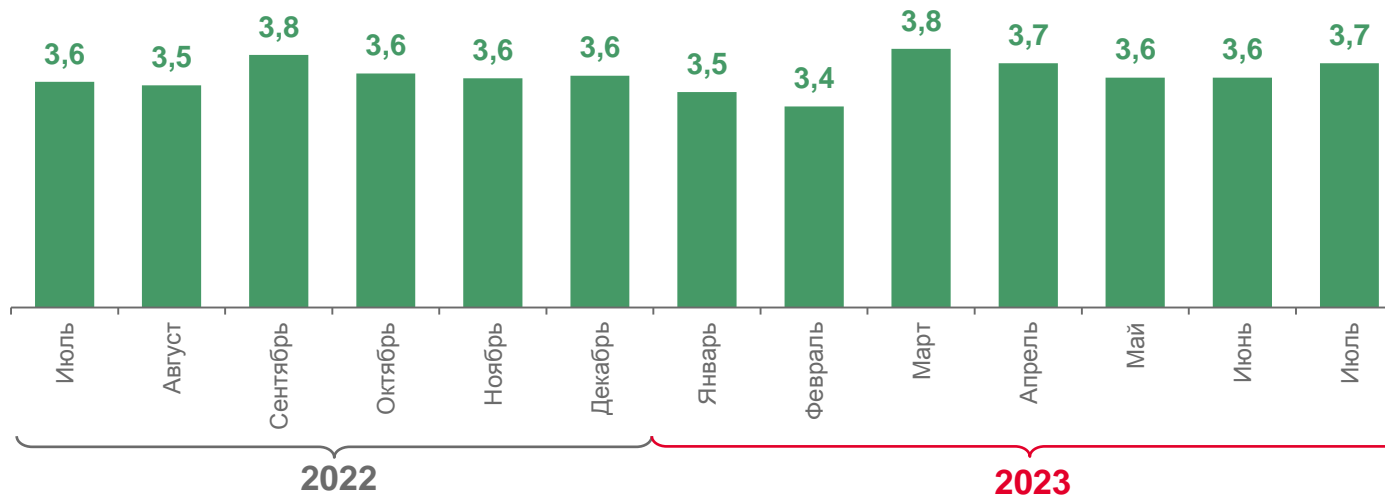
ТЫС. ГОЛОВ

# 102,4%

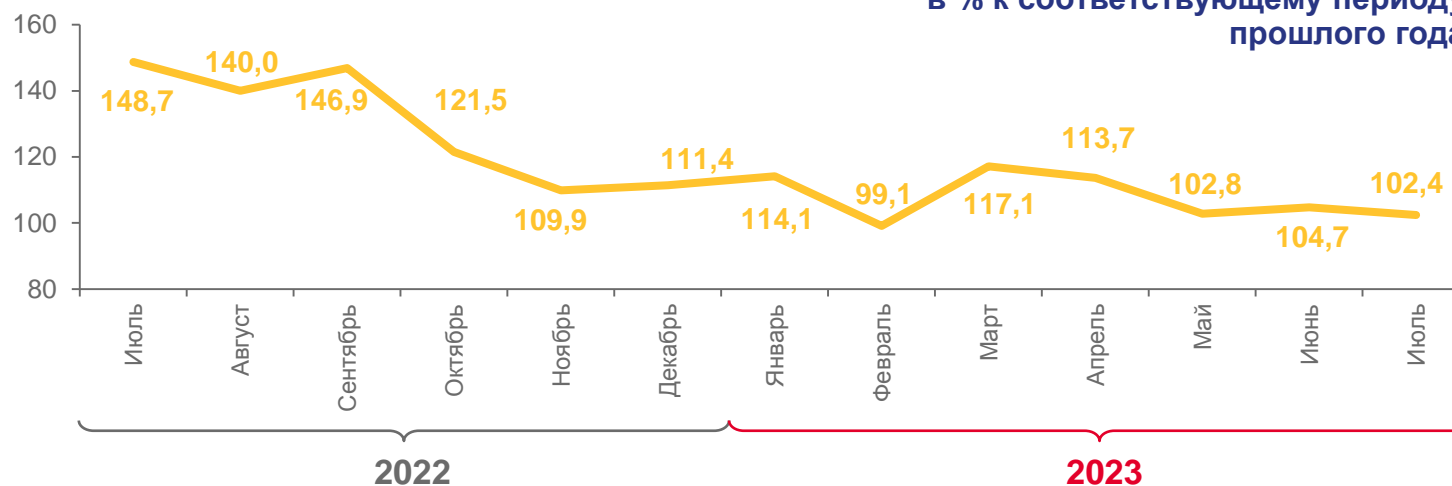
к концу июля 2022 года




на конец месяца, млн голов



в % к соответствующему периоду прошлого года





# ПРОИЗВОДСТВО СКОТА И ПТИЦЫ НА УБОЙ В ЖИВОМ ВЕСЕ


ЯНВАРЬ - ИЮЛЬ 2023 ГОДА

**67,7**

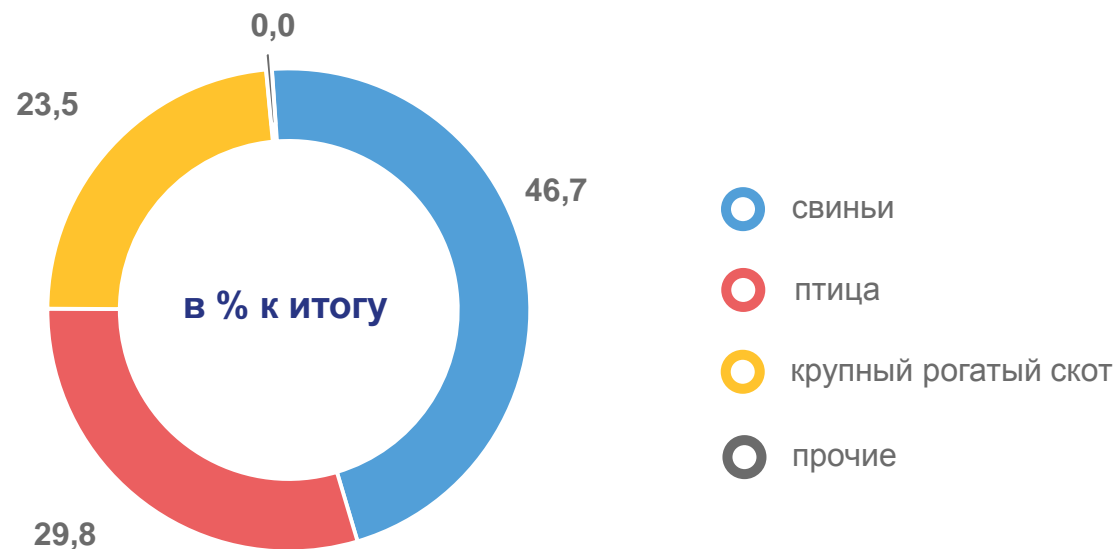
ТЫС. ТОНН

**109,1%**

к январю - июлю 2022 года



СТРУКТУРА ПРОИЗВОДСТВА  
СКОТА И ПТИЦЫ НА УБОЙ  
(в живом весе)







# ПРОИЗВОДСТВО МОЛОКА\*

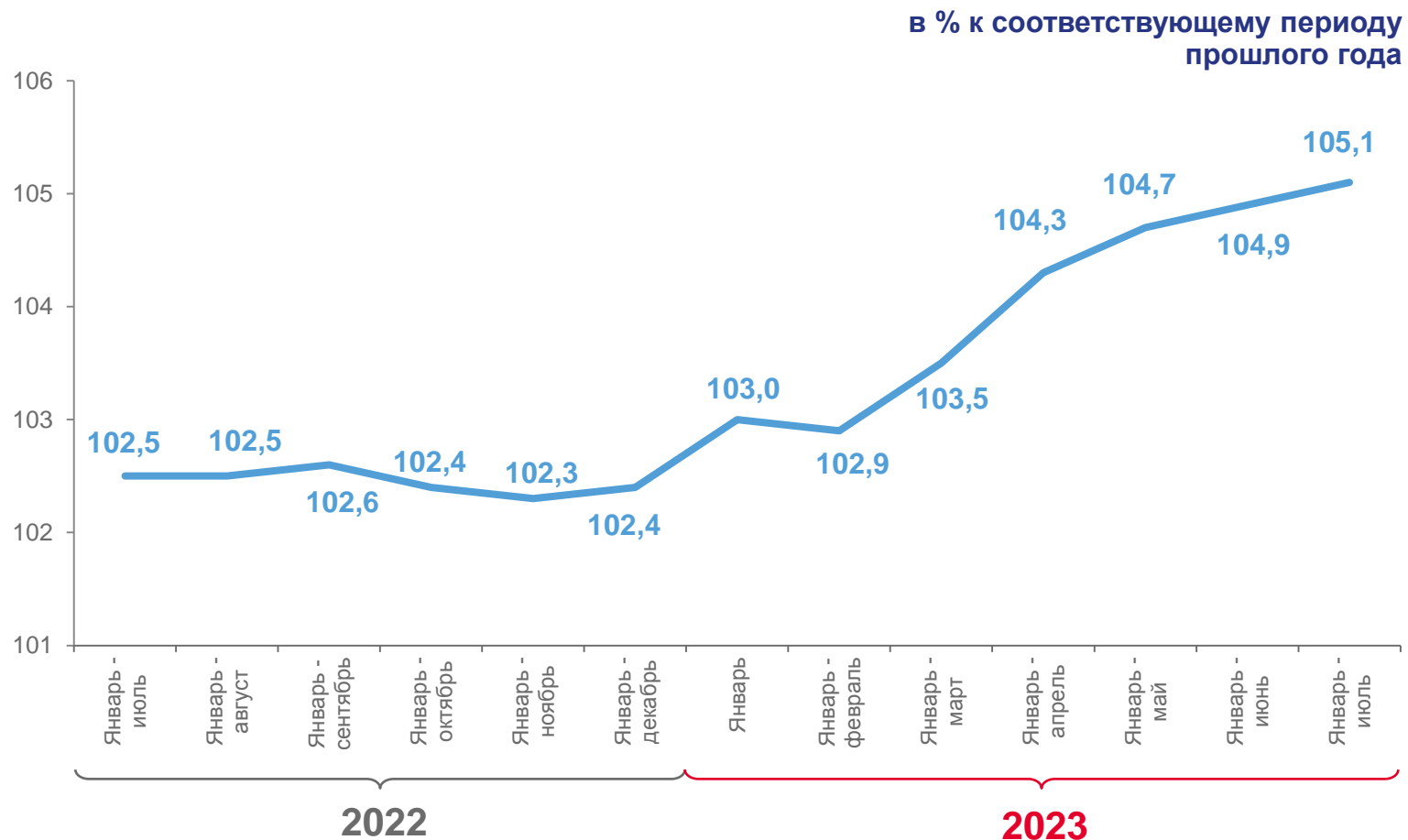
ВАЛОВОЙ НАДОЙ МОЛОКА  
январь - июль 2023 года

## 461,2

ТЫС. ТОНН

## 105,1%

к январю - июлю 2022 года



\* Включая козье.

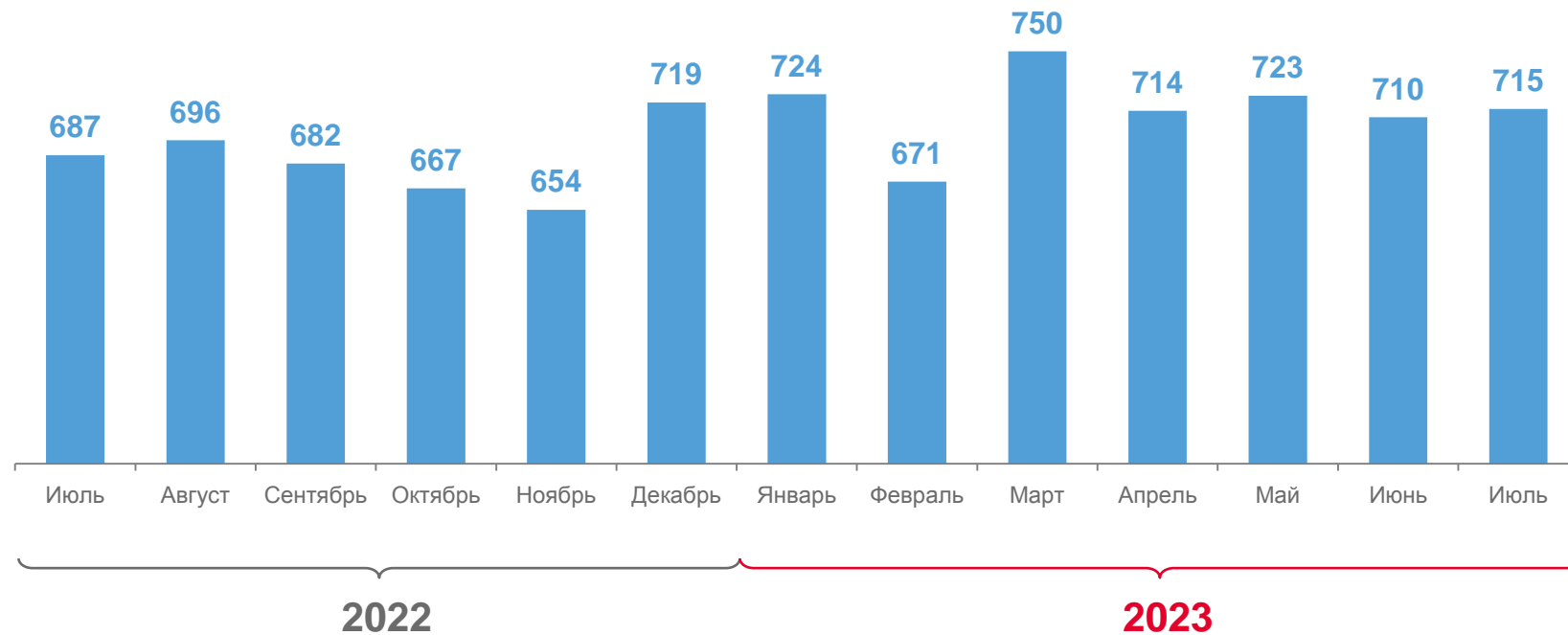


# НАДОЙ МОЛОКА НА ОДНУ КОРОВУ

январь - июль 2023 года

**5 007**  
КГ

**105,0%**  
к январю - июлю 2022 года



■ Надой молока на одну корову, кг





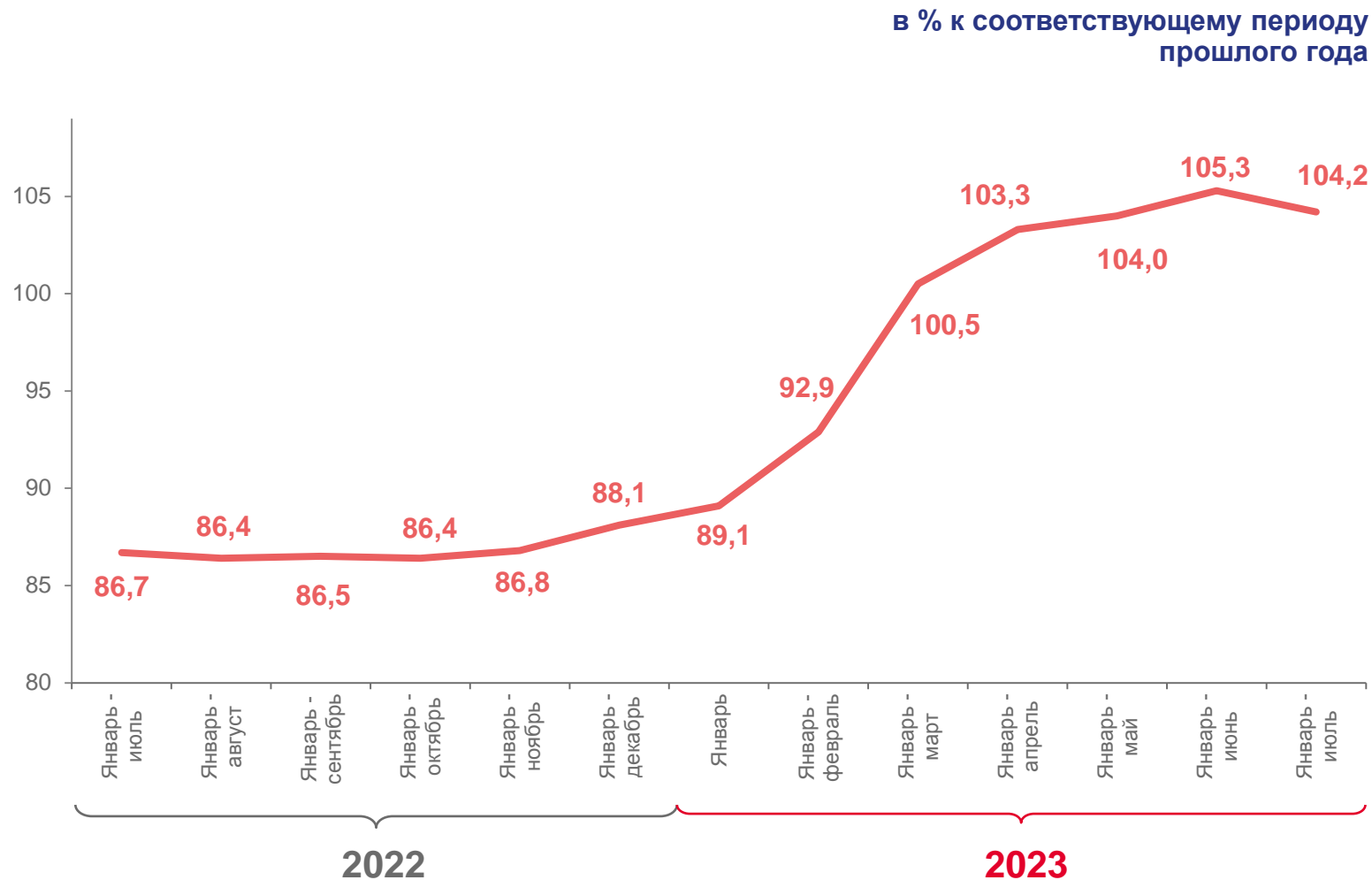
## ПРОИЗВОДСТВО ЯИЦ\*

январь - июль 2023 года

**317,4**  
млн штук

**104,2%**

к январю - июлю 2022 года



\* Включая яйца от молодняка кур.



# СРЕДНЯЯ ЯЙЦЕНОСКОСТЬ ОДНОЙ КУРИЦЫ-НЕСУШКИ

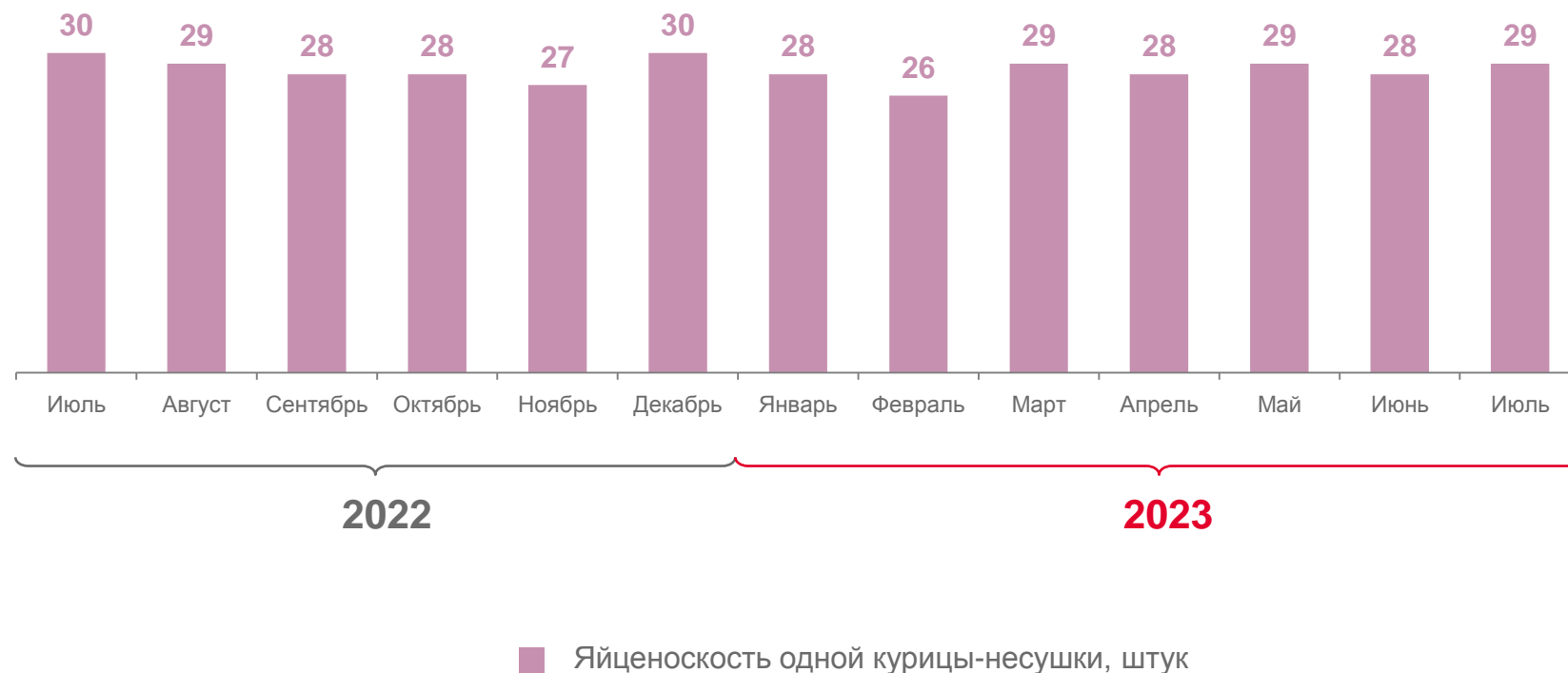
январь - июль 2023 года

СРЕДНЯЯ ЯЙЦЕНОСКОСТЬ  
ОДНОЙ КУРИЦЫ-НЕСУШКИ

**197**  
штук

**100,5%**

к январю - июлю 2022 года





# РЕАЛИЗАЦИЯ ПРОДУКТОВ СЕЛЬСКОГО ХОЗЯЙСТВА

ЯНВАРЬ - ИЮЛЬ 2023 ГОДА



Зерновые и зернобобовые культуры (в весе после доработки)

**106,3**  
тыс. тонн

**134,0%**

к январю - июлю 2022 года



Скот и птица (в живом весе)

**70,5**  
тыс. тонн

**109,5%**

к январю - июлю 2022 года



Картофель

**3,6**  
тыс. тонн

**114,9%**

к январю - июлю 2022 года



Молоко крупного рогатого скота

**468,7**  
тыс. тонн

**104,6%**

к январю - июлю 2022 года



Овощи открытого и закрытого грунта

**180,7**  
тонн

**121,5%**

к январю - июлю 2022 года



Яйца

**314,6**  
млн штук

**102,9%**

к январю - июлю 2022 года