



ТЕРРИТОРИАЛЬНЫЙ ОРГАН
ФЕДЕРАЛЬНОЙ СЛУЖБЫ
ГОСУДАРСТВЕННОЙ СТАТИСТИКИ ПО
КИРОВСКОЙ ОБЛАСТИ

Перевозки пассажиров автобусным транспортом в Кировской области



2021 год



ТЕРРИТОРИАЛЬНЫЙ ОРГАН
ФЕДЕРАЛЬНОЙ СЛУЖБЫ
ГОСУДАРСТВЕННОЙ СТАТИСТИКИ ПО
КИРОВСКОЙ ОБЛАСТИ

Перевозки пассажиров автобусным транспортом в Кировской области*

2021 год

- 01 Основные показатели деятельности автобусного транспорта
- 02 Перевозки пассажиров автобусным транспортом общего пользования
- 03 Наличие эксплуатационных автобусов

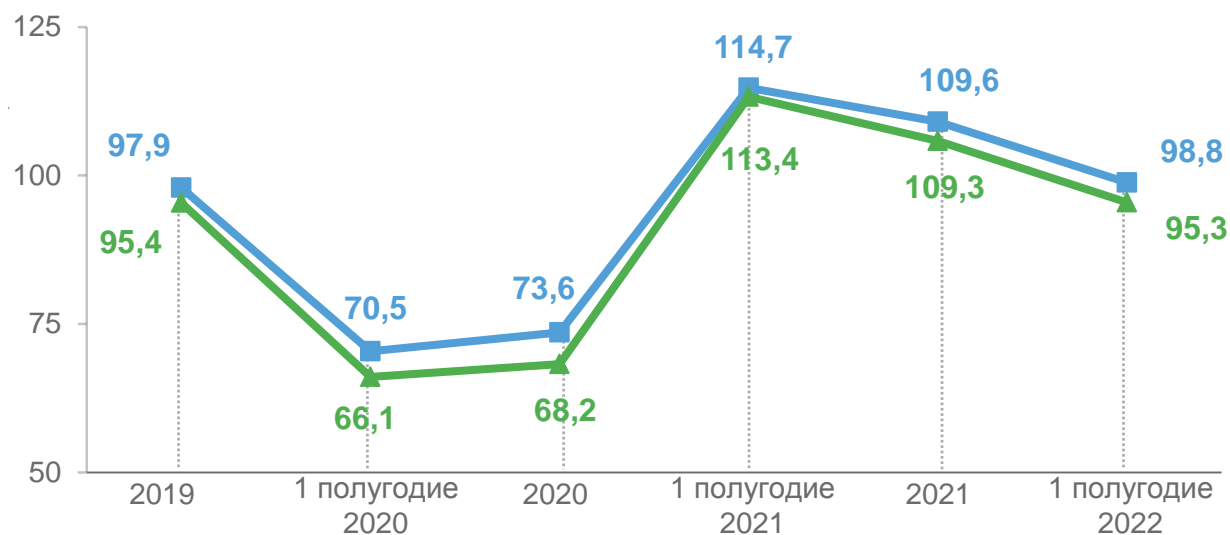
* Данные приведены по юридическим лицам и индивидуальным предпринимателям (включая субъекты малого предпринимательства), осуществляющим перевозки пассажиров на коммерческой основе (работа автобусов по маршрутам регулярных перевозок, туристско-экскурсионных и заказных автобусов).





ОСНОВНЫЕ ПОКАЗАТЕЛИ ДЕЯТЕЛЬНОСТИ АВТОБУСНОГО ТРАНСПОРТА

ДИНАМИКА ПЕРЕВОЗКИ ПассаЖИРОВ
ПО МАРШРУТАМ РЕГУЛЯРНЫХ ПЕРЕВОЗОК,
в % к соответствующему периоду предыдущего года




Перевезено пассажиров



Пассажиuroборот

2021 ГОД

ПЕРЕВЕЗЕНО ПассаЖИРОВ



88,1

млн пассажиров


ПассаЖИРООБОРОТ



615,6

млн пасс.- км

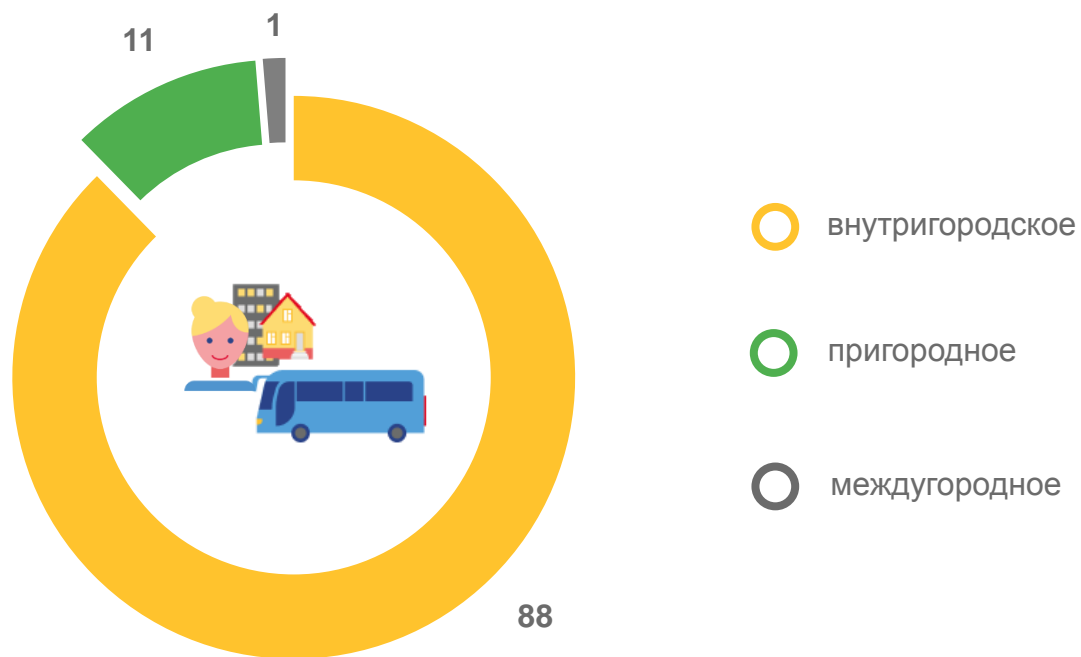




ПЕРЕВОЗКИ ПАССАЖИРОВ АВТОБУСНЫМ ТРАНСПОРТОМ ОБЩЕГО ПОЛЬЗОВАНИЯ

2021 ГОД

ПЕРЕВЕЗЕНО ПАССАЖИРОВ ПО ВИДАМ СООБЩЕНИЯ,
В % К ИТОГУ



НА ОДНОГО ЖИТЕЛЯ ОБЛАСТИ



70

поездок в год

СРЕДНЯЯ ДАЛЬНОСТЬ ОДНОЙ ПОЕЗДКИ



7

километров





НАЛИЧИЕ ЭКСПЛУАТАЦИОННЫХ АВТОБУСОВ

НА КОНЕЦ 2021 ГОДА

РАСПРЕДЕЛЕНИЕ АВТОБУСОВ
ПО ТИПАМ ПЕРЕВОЗОК,
в % к итогу



○ по маршрутам регулярных перевозок

○ заказные и туристско-экскурсионные



ОБСЛУЖИВАЛИ МАРШРУТЫ
РЕГУЛЯРНЫХ ПЕРЕВОЗОК

1 070
автобусов

ИЗ НИХ
(в % к общему итогу):



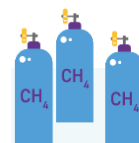
оснащены аппаратурой
спутниковой навигации

95,1%



оборудованы для перевозки
маломобильных групп населения

16,1%



имели возможность использовать
газ в качестве моторного топлива

13,1%



НА 100 ТЫСЯЧ ЧЕЛОВЕК
НАСЕЛЕНИЯ ОБЛАСТИ

86
автобусов