



ФЕДЕРАЛЬНАЯ СЛУЖБА  
ГОСУДАРСТВЕННОЙ СТАТИСТИКИ

# Об изменении потребительских цен в Кировской области



в феврале 2022 года



ФЕДЕРАЛЬНАЯ СЛУЖБА  
ГОСУДАРСТВЕННОЙ СТАТИСТИКИ

# Об изменении потребительских цен в Кировской области

в феврале 2022 года

- 01 ИНДЕКСЫ ПОТРЕБИТЕЛЬСКИХ ЦЕН
- 02 ИНДЕКСЫ ЦЕН НА ОТДЕЛЬНЫЕ ГРУППЫ ПРОДОВОЛЬСТВЕННЫХ ТОВАРОВ
- 03 ИНДЕКСЫ ЦЕН НА ОТДЕЛЬНЫЕ ГРУППЫ НЕПРОДОВОЛЬСТВЕННЫХ ТОВАРОВ
- 04 ИНДЕКСЫ ЦЕН И ТАРИФОВ НА ОТДЕЛЬНЫЕ ГРУППЫ УСЛУГ



# ИНДЕКСЫ ПОТРЕБИТЕЛЬСКИХ ЦЕН

ИНДЕКС  
ПОТРЕБИТЕЛЬСКИХ  
ЦЕН



**100,99%**

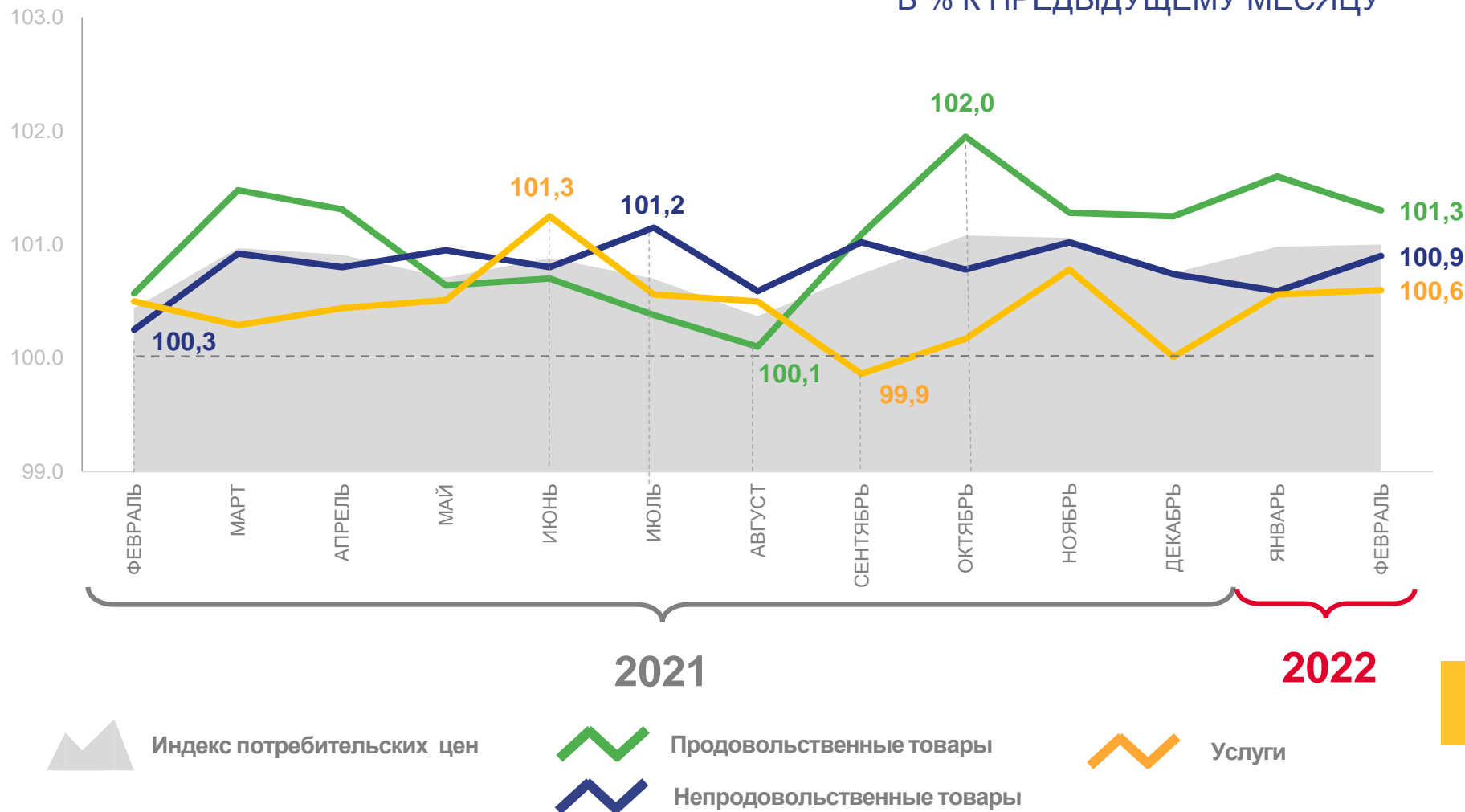
февраль 2022 года  
к январю 2022 года



**101,98%**

февраль 2022 года  
к декабрю 2021 года

В % К ПРЕДЫДУЩЕМУ МЕСЯЦУ





# ИНДЕКСЫ ЦЕН НА ОТДЕЛЬНЫЕ ГРУППЫ ПРОДОВОЛЬСТВЕННЫХ ТОВАРОВ

ФЕВРАЛЬ 2022 ГОДА  
К ДЕКАБРЮ 2021 ГОДА



**102,9%**

Индекс потребительских цен на продовольственные товары



**118,7%**

Фрунтово-ягодные консервы



**103,3%**

Молоко и молочная продукция



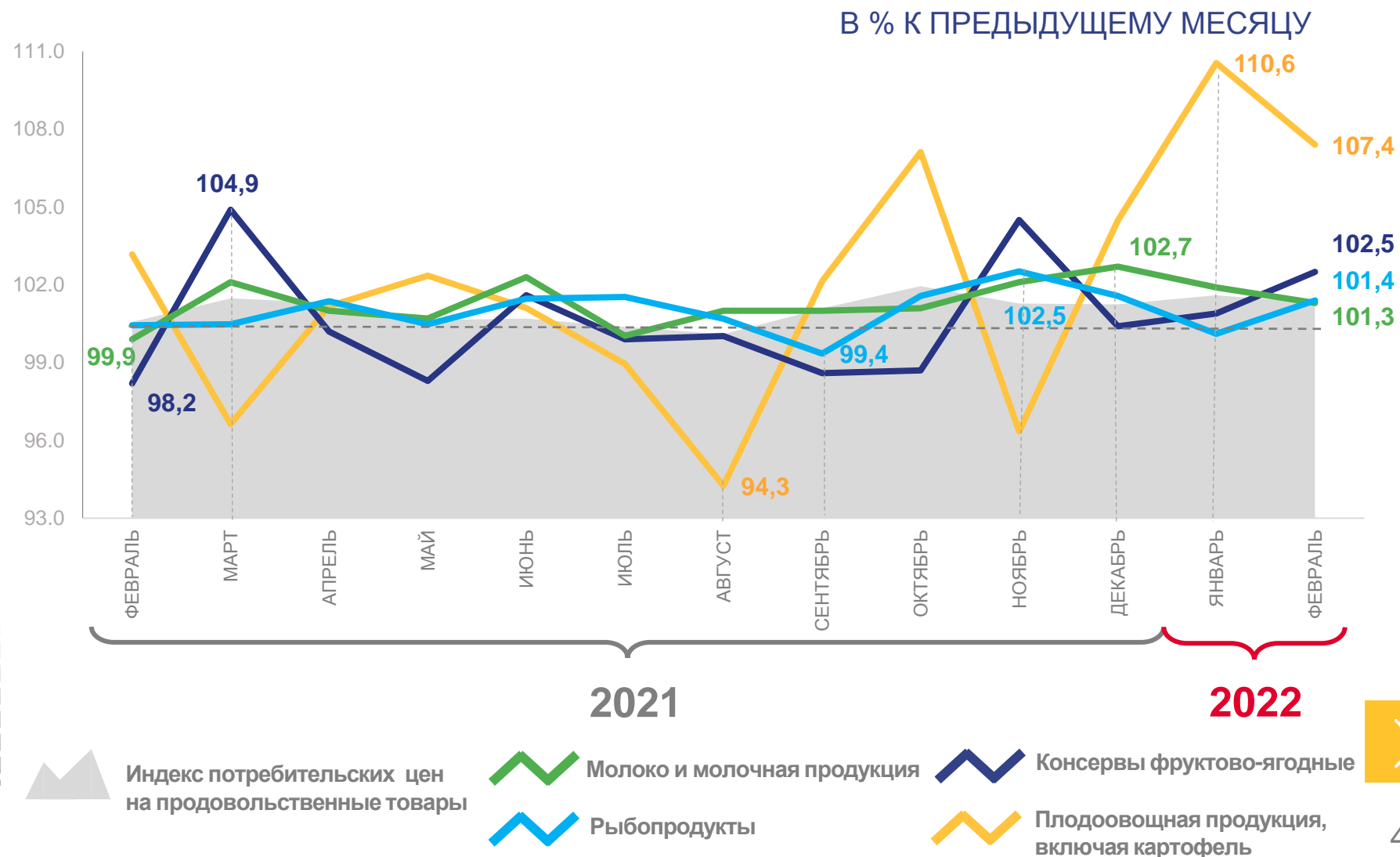
**102,3%**

Рыбные продукты



**101,5%**

Фруктово-ягодная продукция, включая картофель





# ИНДЕКСЫ ЦЕН НА ОТДЕЛЬНЫЕ ГРУППЫ НЕПРОДОВОЛЬСТВЕННЫХ ТОВАРОВ

ФЕВРАЛЬ 2022 ГОДА  
К ДЕКАБРЮ 2021 ГОДА



**101,5%**

Индекс потребительских цен  
на непродовольственные товары



**107,2%**

Телерадиотовары



**104,8%**

Электротовары и другие бытовые приборы



**102,6%**

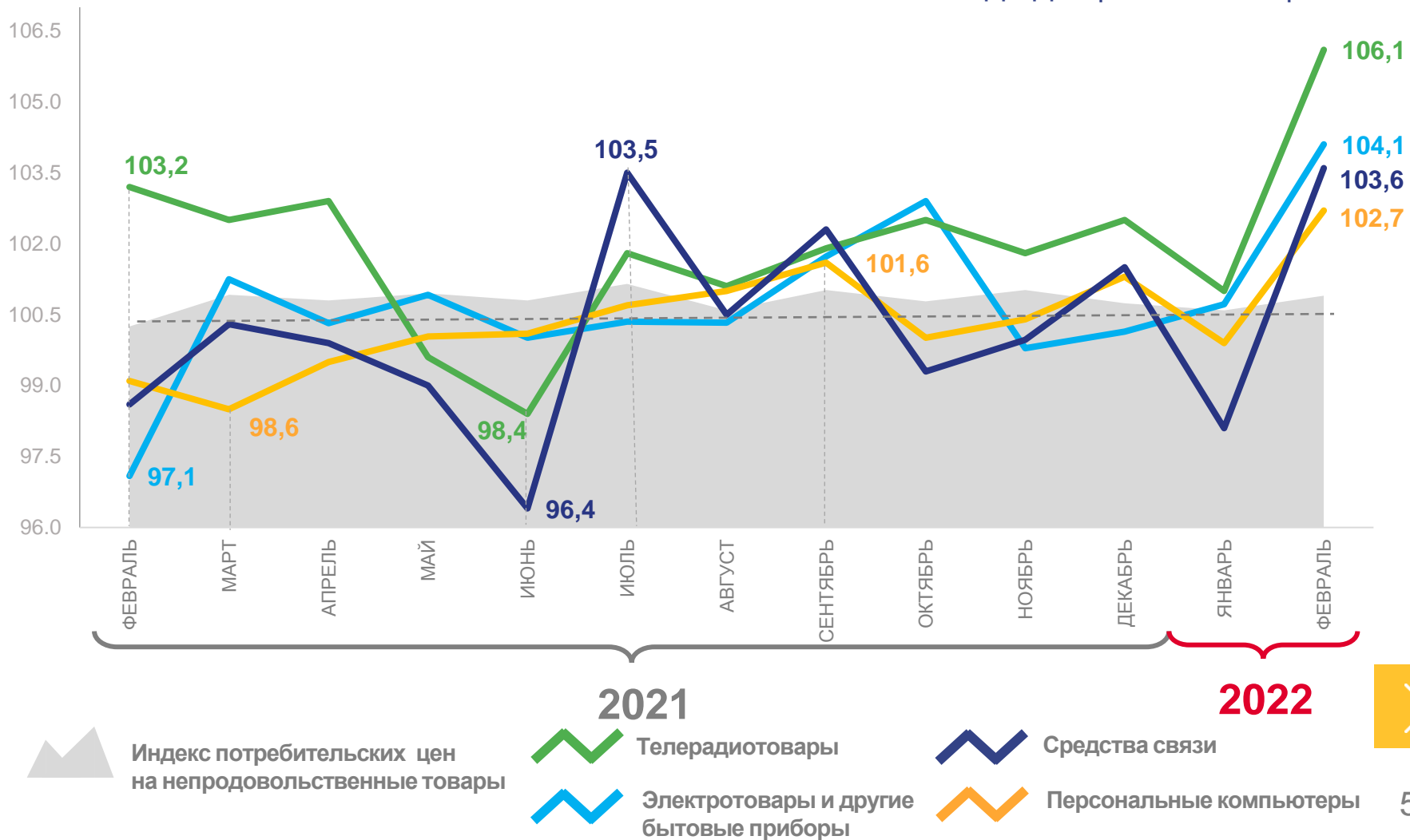
Персональные компьютеры



**101,6%**

Средства связи

В % К ПРЕДЫДУЩЕМУ МЕСЯЦУ





# ИНДЕКСЫ ЦЕН И ТАРИФОВ НА ОТДЕЛЬНЫЕ ГРУППЫ УСЛУГ

ФЕВРАЛЬ 2022 ГОДА  
К ДЕКАБРЮ 2021 ГОДА



**101,2%**

Индекс потребительских цен  
и тарифов на услуги



**111,4%**

Услуги в сфере зарубежного туризма



**106,4%**

Услуги банков



**103,2%**

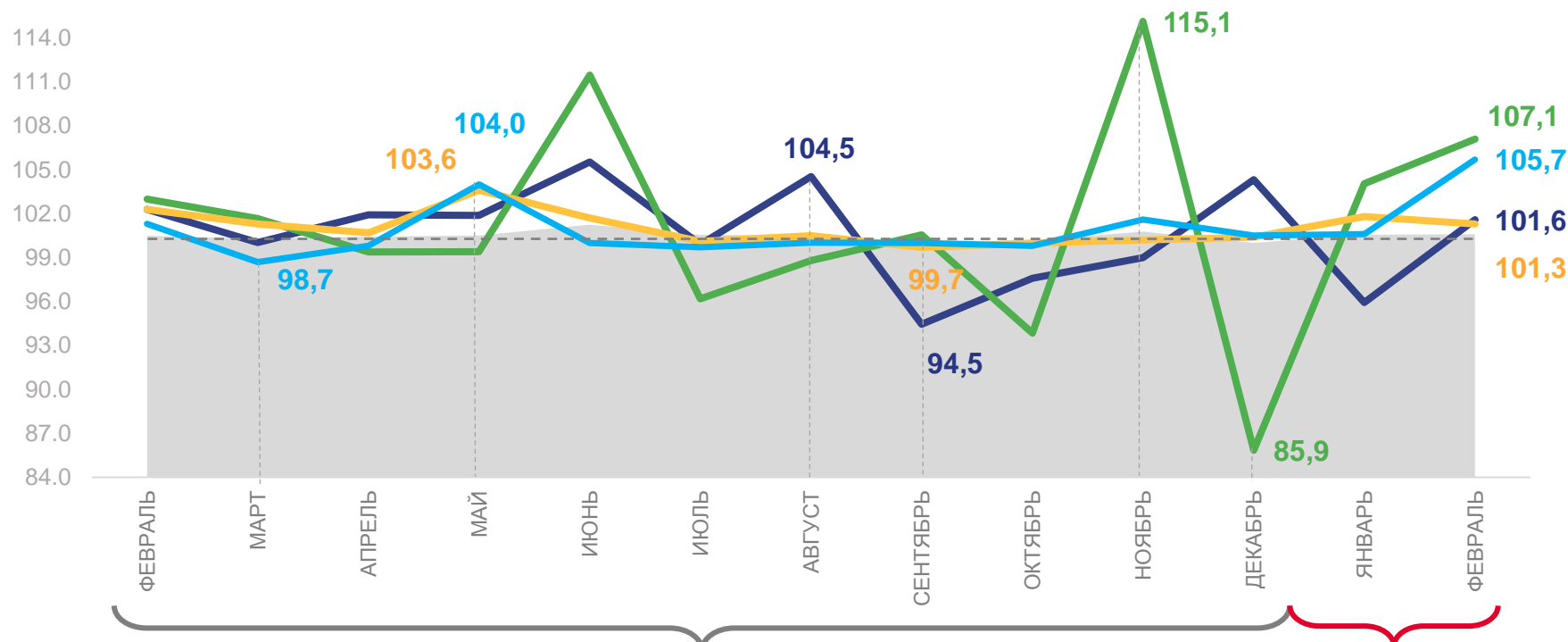
Медицинские услуги



**97,4%**

Услуги пассажирского транспорта

В % К ПРЕДЫДУЩЕМУ МЕСЯЦУ



2021

2022



Индекс потребительских цен  
и тарифов на услуги



Услуги в сфере  
зарубежного туризма



Услуги пассажирского  
транспорта



Услуги банков



Медицинские услуги

