



ТЕРРИТОРИАЛЬНЫЙ ОРГАН ФЕДЕРАЛЬНОЙ
СЛУЖБЫ ГОСУДАРСТВЕННОЙ
СТАТИСТИКИ ПО КИРОВСКОЙ ОБЛАСТИ

Кировская область в цифрах



2021 год



ТЕРРИТОРИАЛЬНЫЙ ОРГАН
ФЕДЕРАЛЬНОЙ СЛУЖБЫ
ГОСУДАРСТВЕННОЙ СТАТИСТИКИ
ПО КИРОВСКОЙ ОБЛАСТИ

Кировская область в цифрах

2021 год

- 01 Население
- 02 Рынок труда и уровень жизни
- 03 Жилищные условия населения
- 04 Макроэкономические показатели
- 05 Хозяйствующие субъекты
- 06 Промышленность и строительство
- 07 Сельское хозяйство и транспорт
- 08 Рынок товаров и услуг
- 09 Финансы и инвестиции
- 10 Индексы цен по секторам экономики





НАСЕЛЕНИЕ

ЕСТЕСТВЕННОЕ ДВИЖЕНИЕ НАСЕЛЕНИЯ
2020 ГОД
человек



Число родившихся

10 570



Число умерших

21 134



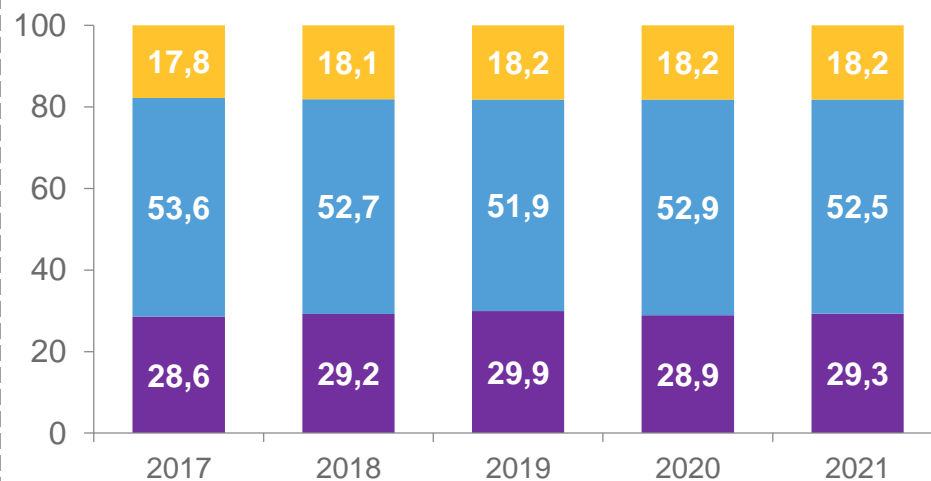
Естественная убыль

-10 564

ОЦЕНКА ЧИСЛЕННОСТИ
ПОСТОЯННОГО НАСЕЛЕНИЯ
на 1 января 2022 года
тыс. человек

1 234,8

СТРУКТУРА НАСЕЛЕНИЯ
ПО ОСНОВНЫМ ВОЗРАСТНЫМ ГРУППАМ
на начало года, %



Население в возрасте

- Моложе трудоспособного
- Трудоспособном
- Старше трудоспособного

МИГРАЦИЯ НАСЕЛЕНИЯ
2020 ГОД
человек



Число прибывших

41 712



Число выбывших

43 249



Миграционная убыль

-1 537






РЫНОК ТРУДА И УРОВЕНЬ ЖИЗНИ


СРЕДНЕГОДОВАЯ
ЧИСЛЕННОСТЬ
РАБОТНИКОВ
ОРГАНИЗАЦИЙ

тыс. человек



рублей

СРЕДНЕМЕСЯЧНАЯ
НОМИНАЛЬНАЯ
НАЧИСЛЕННАЯ
ЗАРАБОТНАЯ ПЛАТА



2021 ГОД



Денежные доходы

394,7
млрд рублей



Потребительские расходы

330,4
млрд рублей



Численность граждан,
пользующихся социальной поддержкой
по оплате жилого помещения и коммунальных услуг

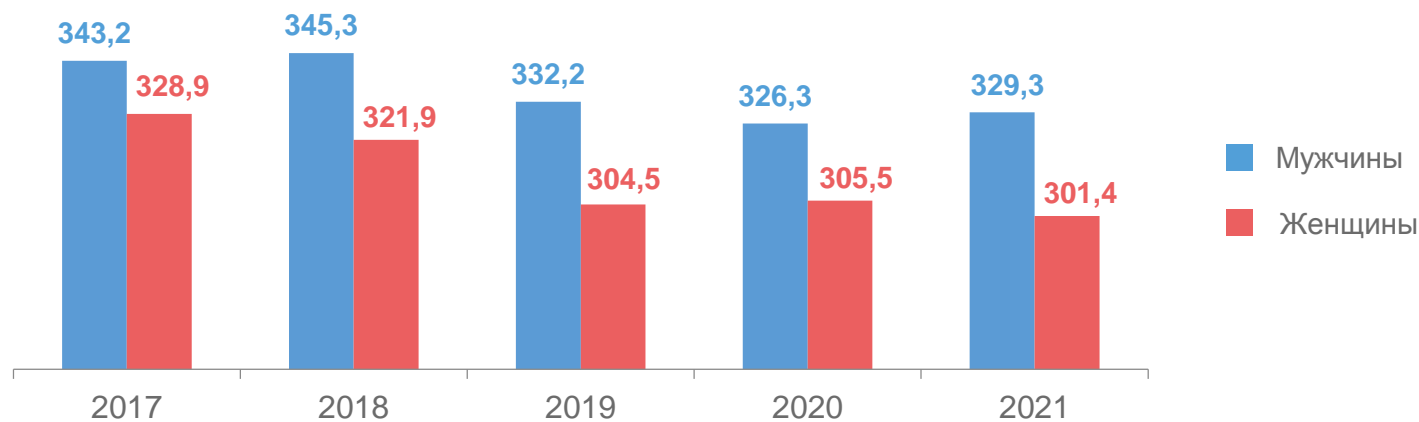
288,1
тыс. человек



Общая сумма субсидий,
начисленная населению

633,8
млн рублей

ЧИСЛЕННОСТЬ РАБОЧЕЙ СИЛЫ, тыс. человек






ЖИЛИЩНЫЕ УСЛОВИЯ НАСЕЛЕНИЯ

ЖИЛИЩНЫЙ ФОНД
НА КОНЕЦ 2021 ГОДА
тыс. кв. метров общей площади



Всего

35 179



Городская местность

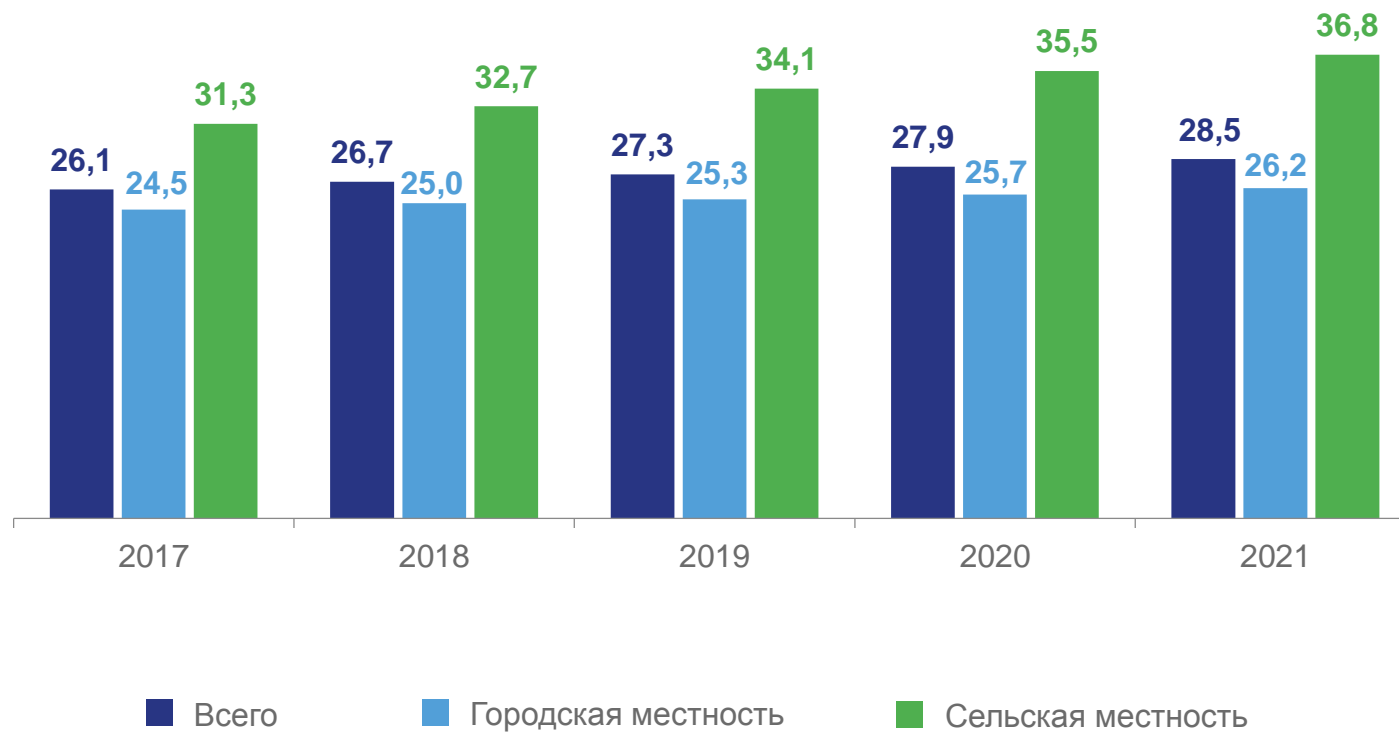
25 475



Сельская местность

9 704

ОБЩАЯ ПЛОЩАДЬ ЖИЛЫХ ПОМЕЩЕНИЙ,
ПРИХОДЯЩАЯСЯ В СРЕДНЕМ НА ОДНОГО ЖИТЕЛЯ
на конец года, кв. метров





МАКРОЭКОНОМИЧЕСКИЕ ПОКАЗАТЕЛИ

2020 ГОД

ВАЛОВОЙ
РЕГИОНАЛЬНЫЙ ПРОДУКТ (ВРП)
в текущих основных ценах



395,9
млрд рублей

ИНДЕКС ФИЗИЧЕСКОГО ОБЪЕМА
ВРП



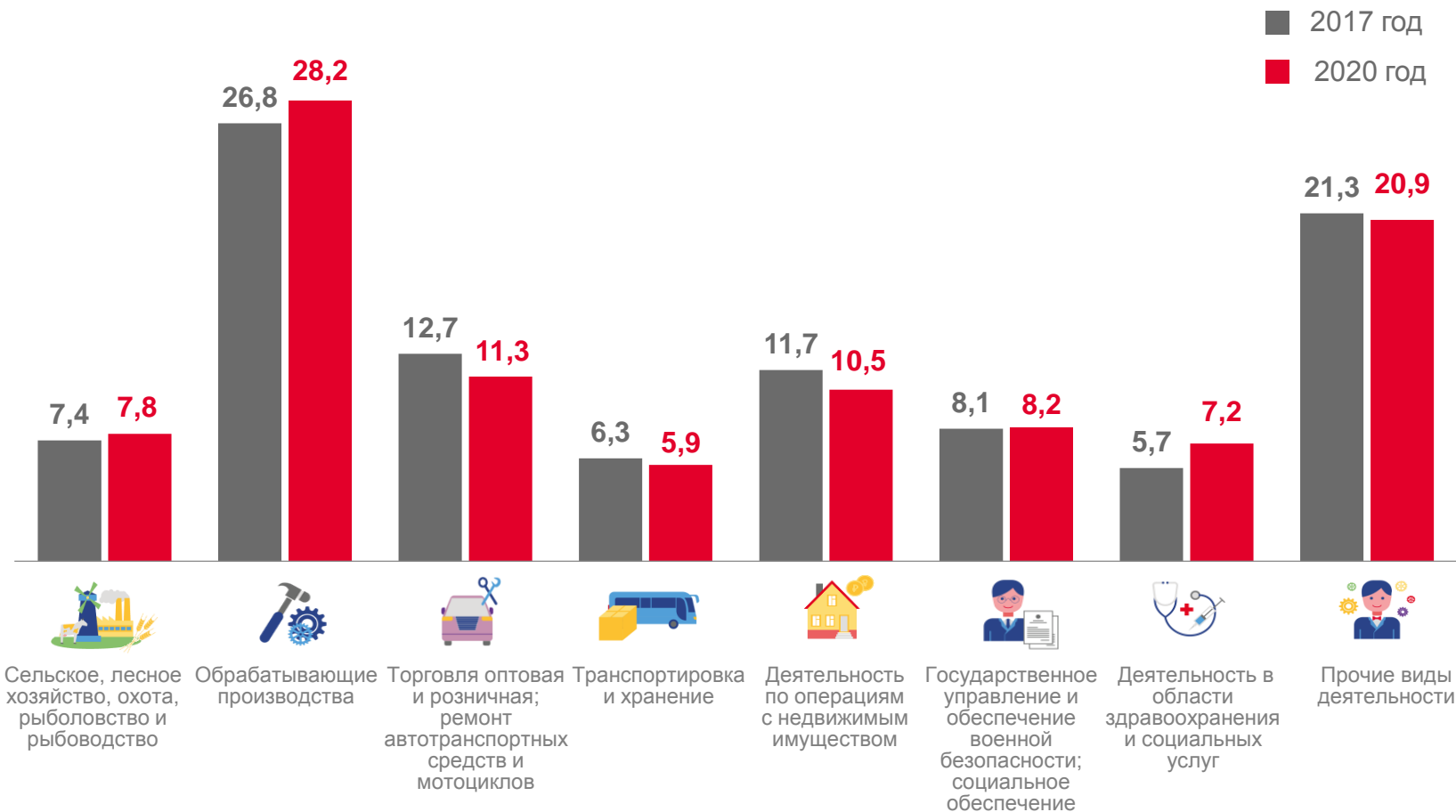
101,5
в % к 2019 году

ВРП НА ДУШУ НАСЕЛЕНИЯ



315,2
тыс. рублей

ВКЛАД ОТДЕЛЬНЫХ ВИДОВ ЭКОНОМИЧЕСКОЙ
ДЕЯТЕЛЬНОСТИ В ФОРМИРОВАНИИ ВРП
в текущих основных ценах, в % к итогу





ХОЗЯЙСТВУЮЩИЕ СУБЪЕКТЫ*

НА НАЧАЛО ГОДА

2022 ГОД

ЧИСЛО ОРГАНИЗАЦИЙ

27 452

из них

КОММЕРЧЕСКИЕ ОРГАНИЗАЦИИ



68%

НЕКОММЕРЧЕСКИЕ ОРГАНИЗАЦИИ



28%

ЧИСЛО ИНДИВИДУАЛЬНЫХ ПРЕДПРИНИМАТЕЛЕЙ

27 882

МУЖЧИНЫ



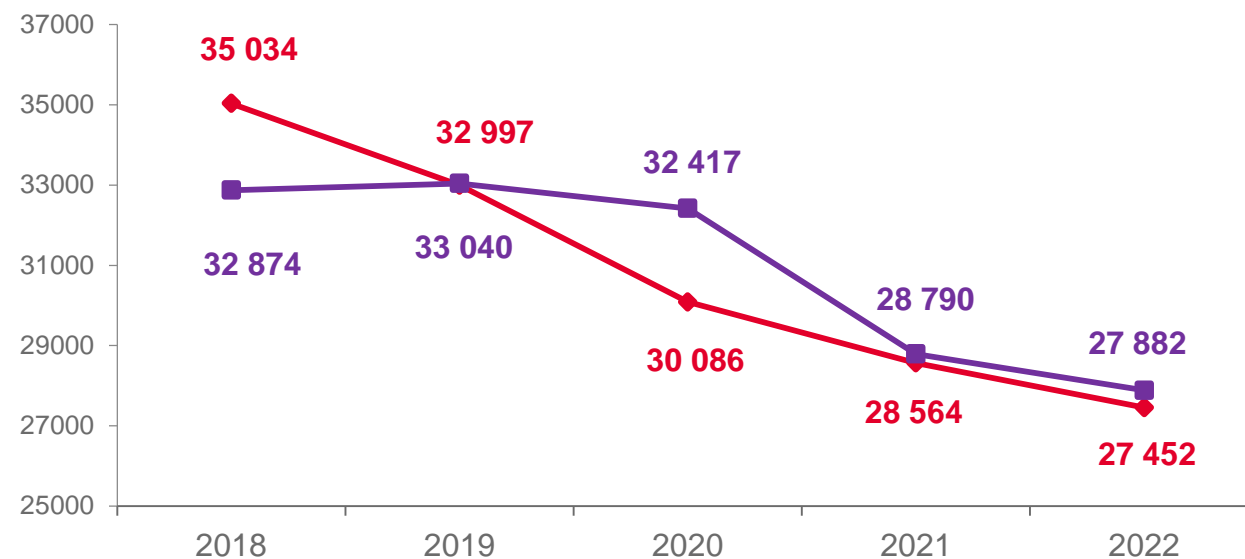
64%

ЖЕНЩИНЫ



36%

ЧИСЛО ОРГАНИЗАЦИЙ И ИНДИВИДУАЛЬНЫХ ПРЕДПРИНИМАТЕЛЕЙ



Организации

Индивидуальные предприниматели, человек

* По данным территориального раздела Статистического регистра Росстата.



ПРОМЫШЛЕННОСТЬ И СТРОИТЕЛЬСТВО

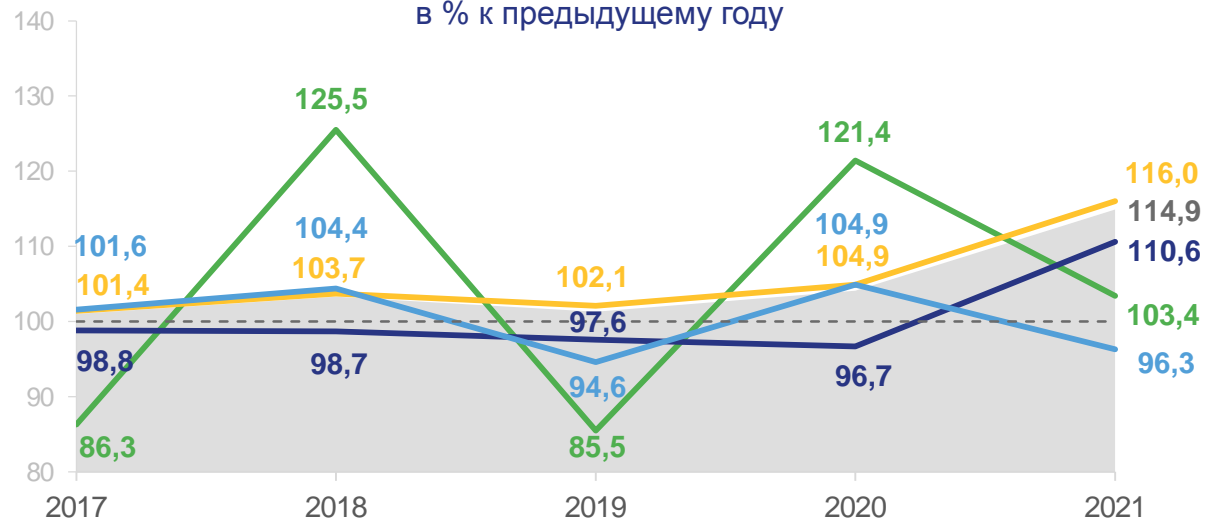
ОБЪЕМ ОТГРУЖЕННЫХ ТОВАРОВ
СОБСТВЕННОГО ПРОИЗВОДСТВА
2021 ГОД



403,8
млрд рублей

ИНДЕКС ПРОМЫШЛЕННОГО ПРОИЗВОДСТВА

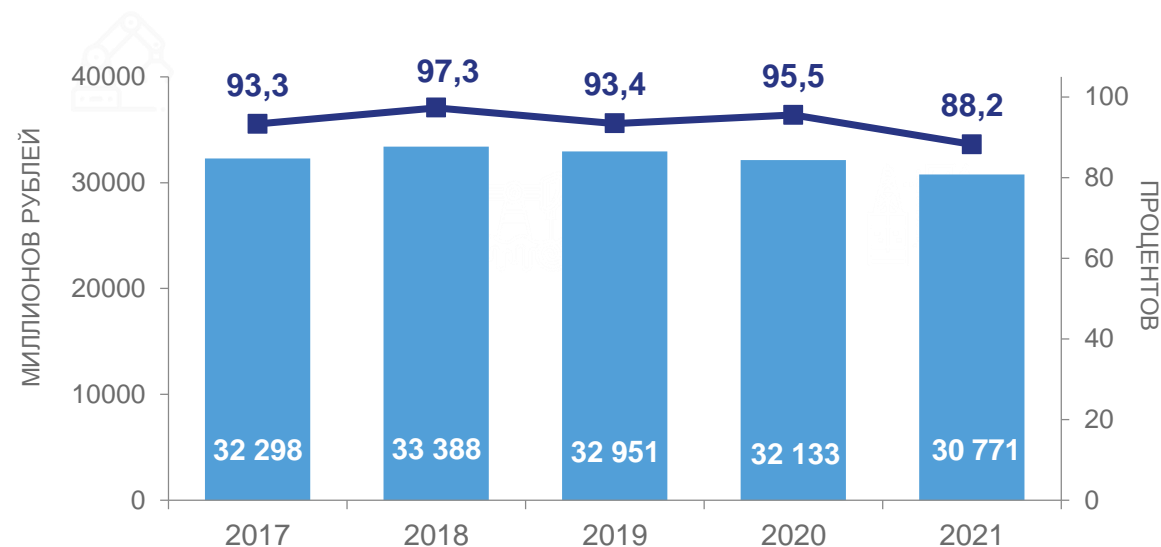
в % к предыдущему году



- Добыча полезных ископаемых
- Обеспечение электрической энергией, газом и паром; кондиционирование воздуха
- Обрабатывающие производства
- Водоснабжение; водоотведение, организация сбора и утилизации отходов, деятельность по ликвидации загрязнений



ОСНОВНЫЕ ПОКАЗАТЕЛИ СТРОИТЕЛЬНОЙ ДЕЯТЕЛЬНОСТИ



- Объем работ, выполненных по виду деятельности "Строительство"
- Индекс физического объема, в % к предыдущему году





СЕЛЬСКОЕ ХОЗЯЙСТВО И ТРАНСПОРТ

ОБЪЕМ ПРОИЗВОДСТВА ПРОДУКЦИИ СЕЛЬСКОГО ХОЗЯЙСТВА 2021 ГОД, млрд рублей



49,8

Продукция растениеводства

15,6

Продукция животноводства

34,2

ГРУЗООБОРОТ 2021 ГОД



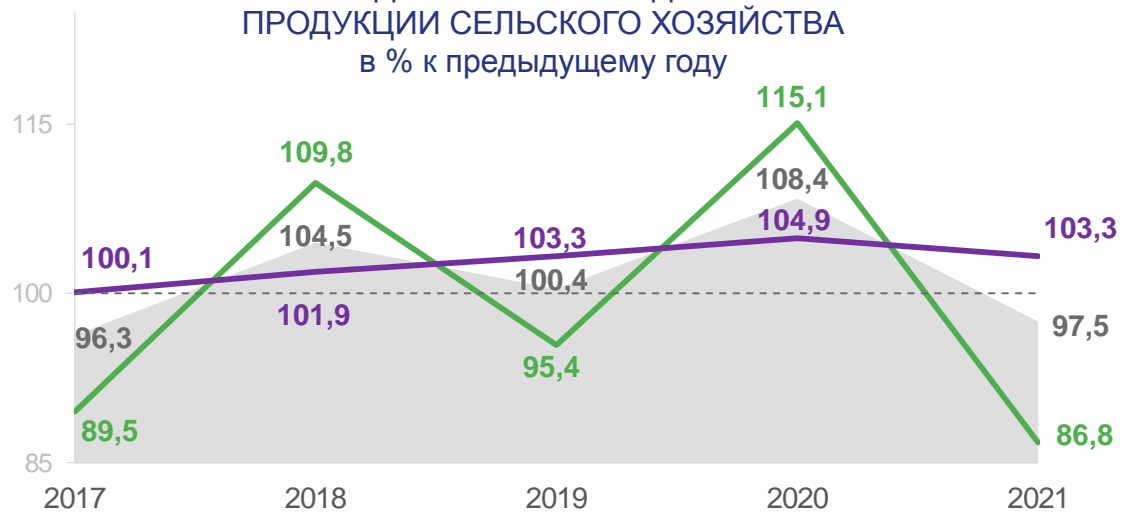
883,0
МЛН Т-КМ

ПАССАЖИРООБОРОТ 2021 ГОД



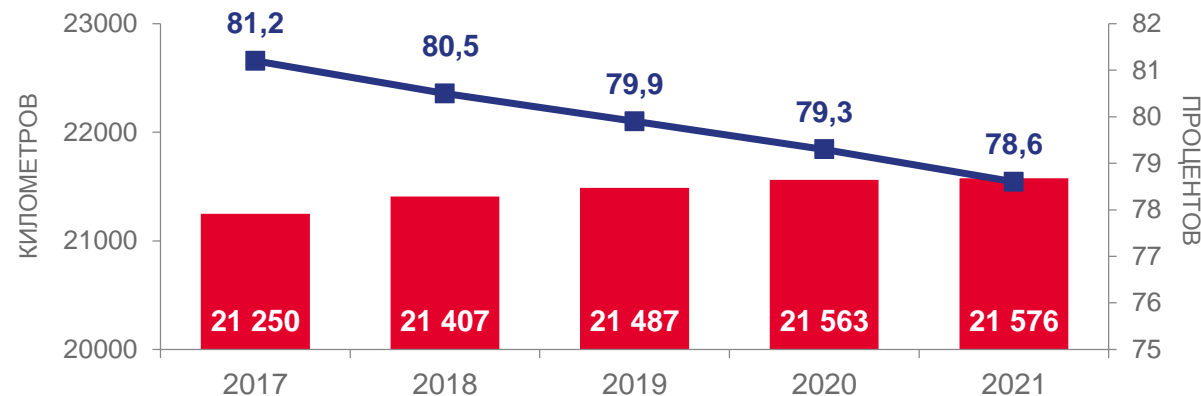
547,4
МЛН ПАСС.-КМ

ИНДЕКСЫ ПРОИЗВОДСТВА ПРОДУКЦИИ СЕЛЬСКОГО ХОЗЯЙСТВА в % к предыдущему году



Индексы производства продукции сельского хозяйства
 Растениеводство Животноводство

АВТОМОБИЛЬНЫЕ ДОРОГИ ОБЩЕГО ПОЛЬЗОВАНИЯ МЕСТНОГО ЗНАЧЕНИЯ



Протяженность автомобильных дорог, на конец года
 Доля автомобильных дорог общего пользования местного значения, не отвечающих нормативным требованиям, в % к общей протяженности дорог общего пользования местного значения





РЫНОК ТОВАРОВ И УСЛУГ

2021 ГОД, МЛН РУБЛЕЙ



236 123

ОБОРОТ РОЗНИЧНОЙ ТОРГОВЛИ



319 442

ОБОРОТ ОПТОВОЙ ТОРГОВЛИ



11 207

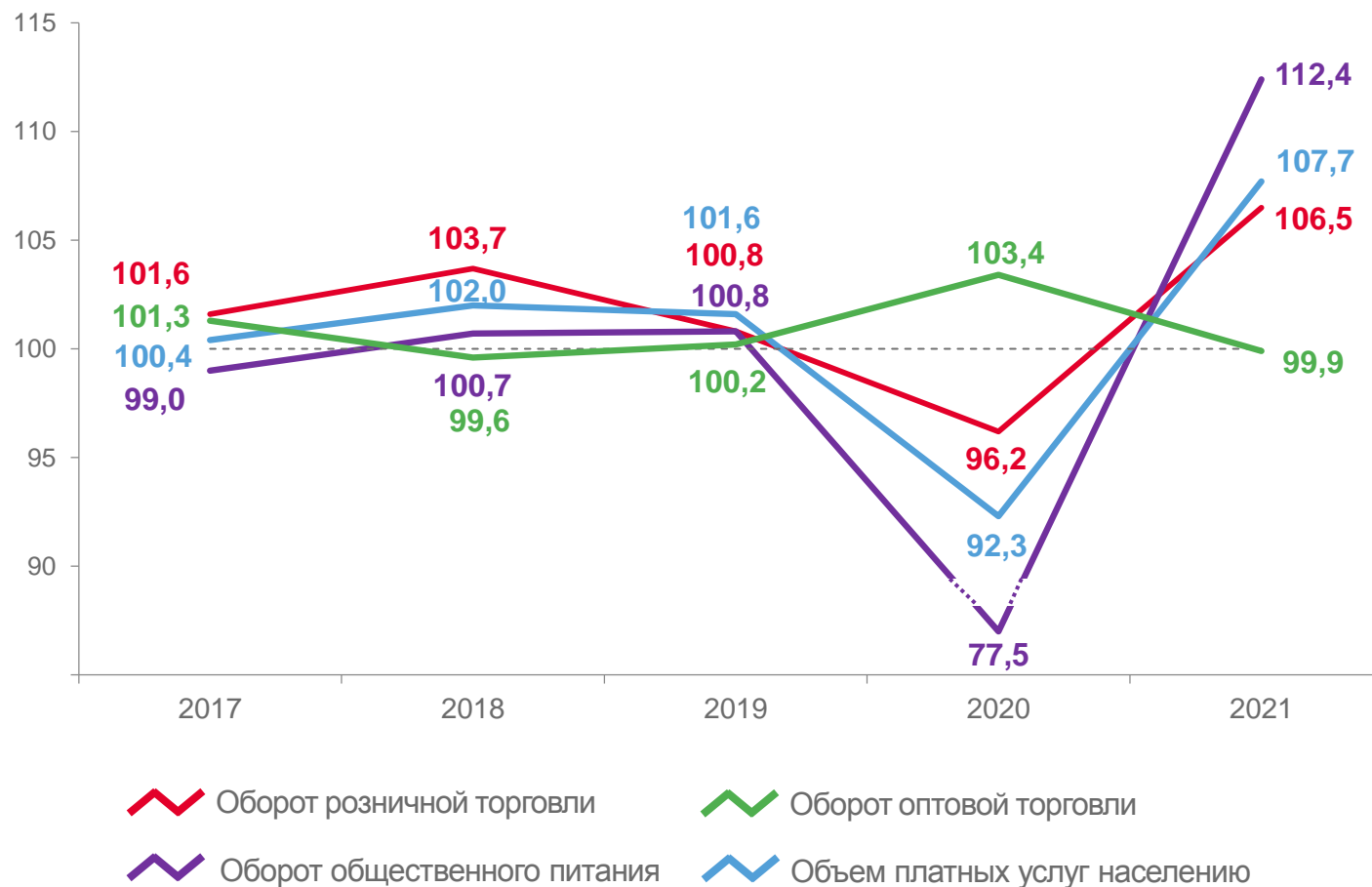
ОБОРОТ ОБЩЕСТВЕННОГО ПИТАНИЯ



65 994

ОБЪЕМ ПЛАТНЫХ УСЛУГ НАСЕЛЕНИЮ

ИНДЕКСЫ ФИЗИЧЕСКОГО ОБЪЕМА
в % к предыдущему году





ФИНАНСЫ И ИНВЕСТИЦИИ



ФИНАНСЫ ОРГАНИЗАЦИЙ
на конец года, миллионов рублей



ОСНОВНЫЕ ПОКАЗАТЕЛИ
ИНВЕСТИЦИОННОЙ ДЕЯТЕЛЬНОСТИ

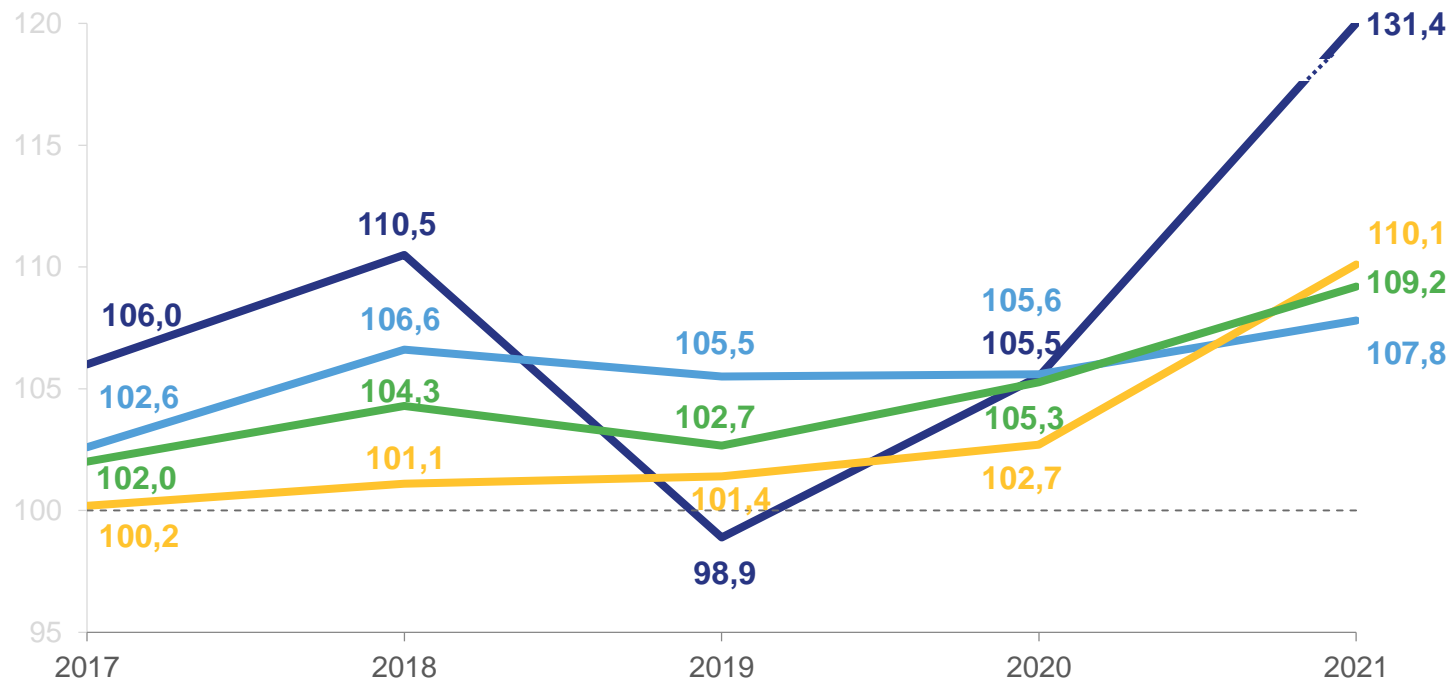




ИНДЕКСЫ ЦЕН ПО СЕКТОРАМ ЭКОНОМИКИ

ДЕКАБРЬ К ДЕКАБРЮ ПРЕДЫДУЩЕГО ГОДА, %

ИНДЕКСЫ ПОТРЕБИТЕЛЬСКИХ ЦЕН И ТАРИФОВ НА ТОВАРЫ И УСЛУГИ НАСЕЛЕНИЮ



Индекс цен производителей промышленных товаров и услуг



Сводный индекс цен на продукцию (затраты, услуги) инвестиционного назначения



Индекс цен производителей сельскохозяйственной продукции, реализованной сельскохозяйственными организациями



Индекс потребительских цен