



ТЕРРИТОРИАЛЬНЫЙ ОРГАН  
ФЕДЕРАЛЬНОЙ СЛУЖБЫ  
ГОСУДАРСТВЕННОЙ СТАТИСТИКИ  
ПО КИРОВСКОЙ ОБЛАСТИ

# ПРОМЫШЛЕННОЕ ПРОИЗВОДСТВО

январь – август 2024 г.

# СОДЕРЖАНИЕ

Индексы промышленного производства	3
Объем отгруженных товаров собственного производства	9
Производство промышленной продукции	12

1

**Индексы промышленного  
производства**

# ИНДЕКСЫ ПРОМЫШЛЕННОГО ПРОИЗВОДСТВА

август 2024 г. в % к августу 2023 г.

КИРОВСТАТ

Индекс  
промышленного  
производства

113,3

Обрабатывающие  
производства

116,0

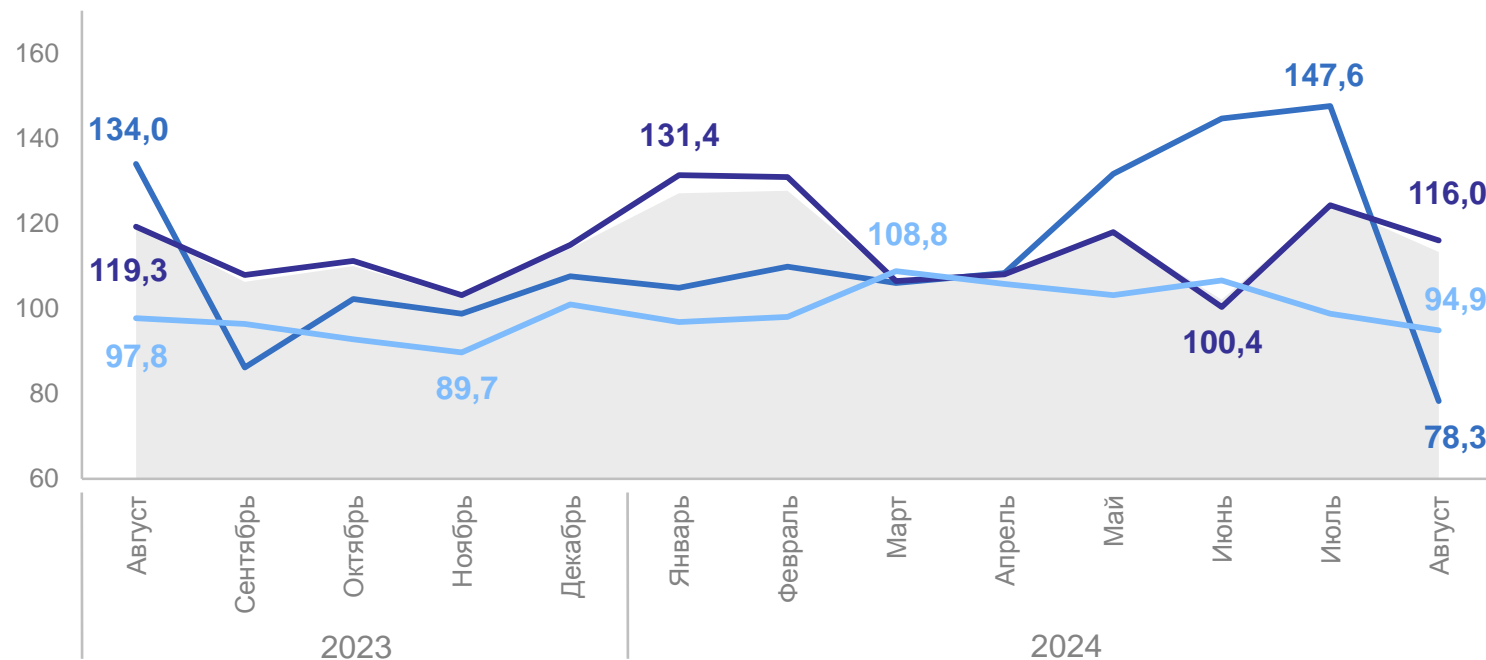
Обеспечение электрической  
энергией, газом и паром;  
кондиционирование воздуха

78,3

Водоснабжение;  
водоотведение,  
организация сбора  
и утилизации отходов,  
деятельность по ликвидации  
загрязнений

94,9

в % к соответствующему месяцу предыдущего года



● Индекс промышленного производства

— Обеспечение электрической энергией, газом и паром; кондиционирование воздуха

— Обрабатывающие производства

— Водоснабжение; водоотведение, организация сбора и утилизации отходов, деятельность по ликвидации загрязнений

# ИНДЕКСЫ ПРОМЫШЛЕННОГО ПРОИЗВОДСТВА

август 2024 г. в % к июлю 2024 г.

КИРОВСТАТ

**Индекс  
промышленного  
производства**

**95,0**

Обрабатывающие  
производства

**96,0**

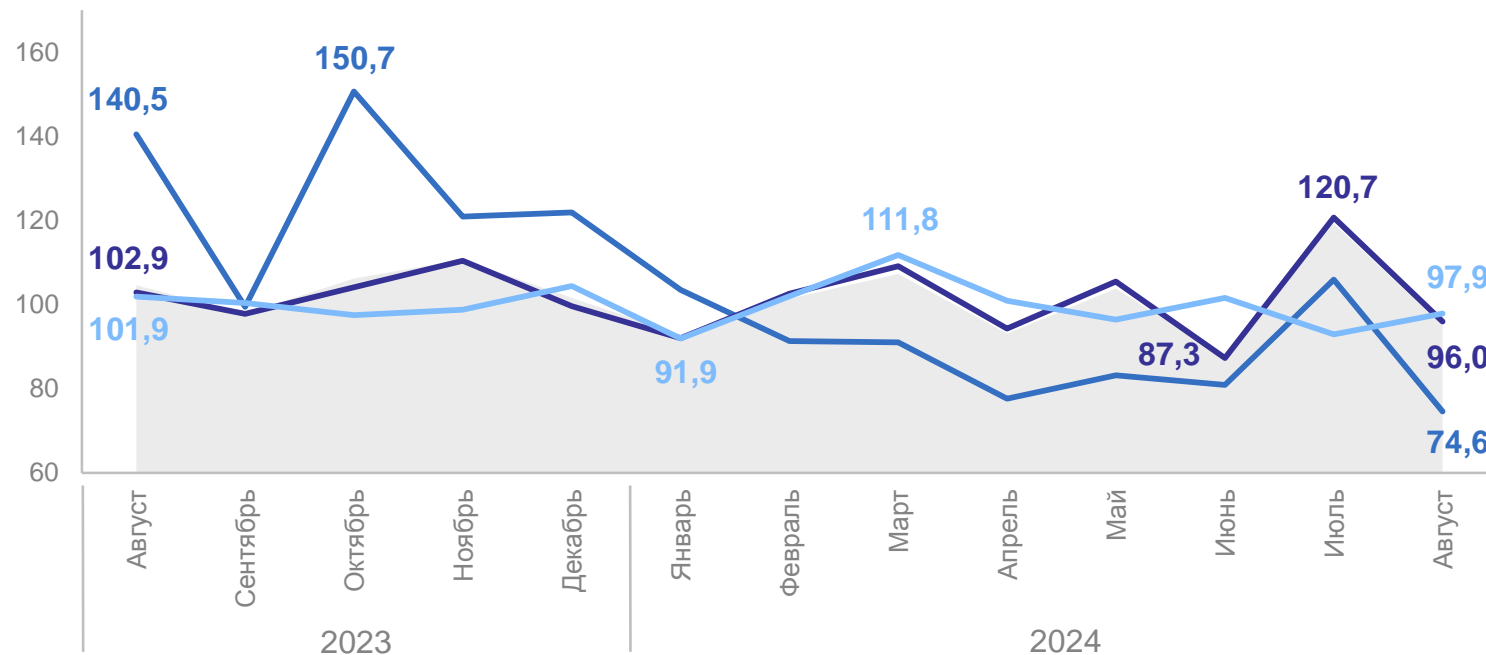
Обеспечение электрической  
энергией, газом и паром;  
кондиционирование воздуха

**74,6**

Водоснабжение;  
водоотведение,  
организация сбора  
и утилизации отходов,  
деятельность по ликвидации  
загрязнений

**97,9**

в % к предыдущему месяцу отчетного года



Индекс промышленного производства



Обеспечение электрической энергией, газом и паром; кондиционирование воздуха



Обрабатывающие производства



Водоснабжение; водоотведение, организация сбора и утилизации отходов, деятельность по ликвидации загрязнений

# ИНДЕКСЫ ПРОМЫШЛЕННОГО ПРОИЗВОДСТВА

КИРОВСТАТ

январь – август 2024 г. в % к январю – августу 2023 г.

Индекс  
промышленного  
производства

115,4

Обрабатывающие  
производства

116,1

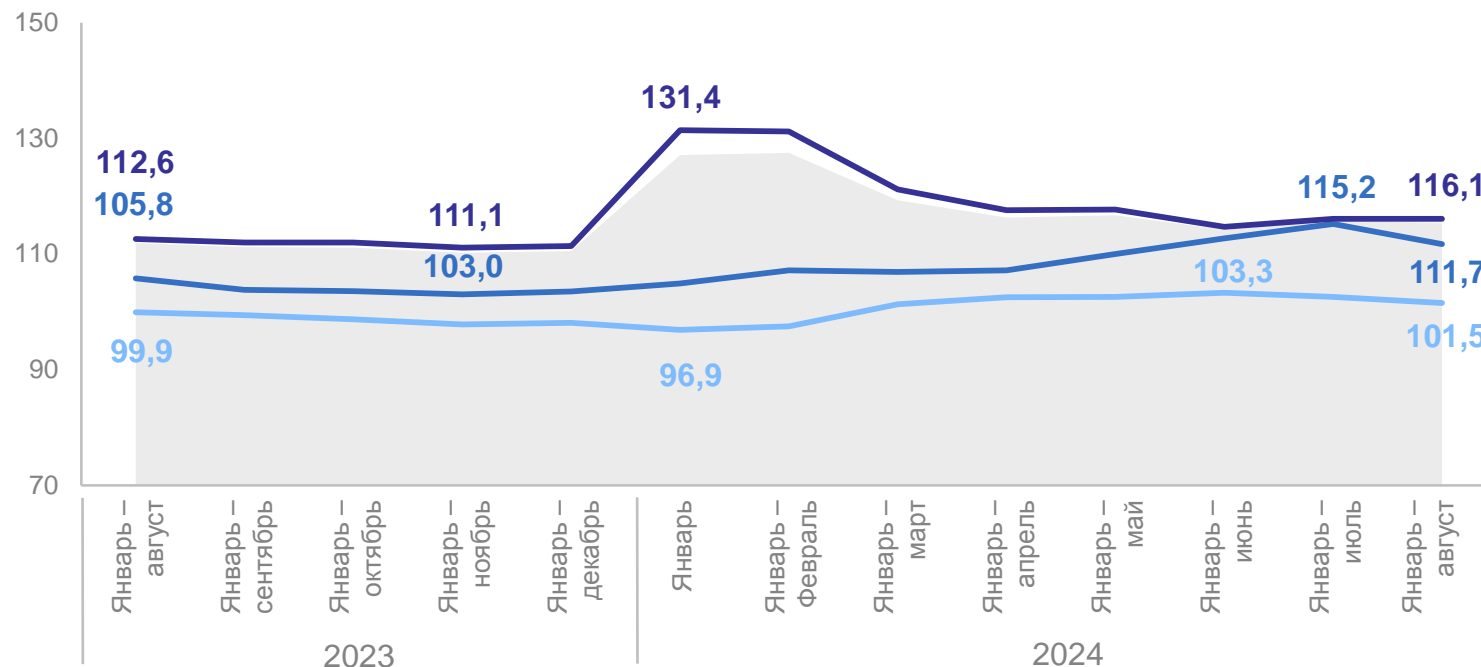
Обеспечение электрической  
энергией, газом и паром;  
кондиционирование воздуха

111,7

Водоснабжение;  
водоотведение,  
организация сбора  
и утилизации отходов,  
деятельность по ликвидации  
загрязнений

101,5

в % к соответствующему периоду предыдущего года



● Индекс промышленного производства

— Обеспечение электрической энергией, газом и паром; кондиционирование воздуха

— Обрабатывающие производства

— Водоснабжение; водоотведение, организация сбора и утилизации отходов, деятельность по ликвидации загрязнений

# ИНДЕКСЫ ПРОМЫШЛЕННОГО ПРОИЗВОДСТВА ПО РЕГИОНАМ ПРИВОЛЖСКОГО ФЕДЕРАЛЬНОГО ОКРУГА

КИРОВСТАТ

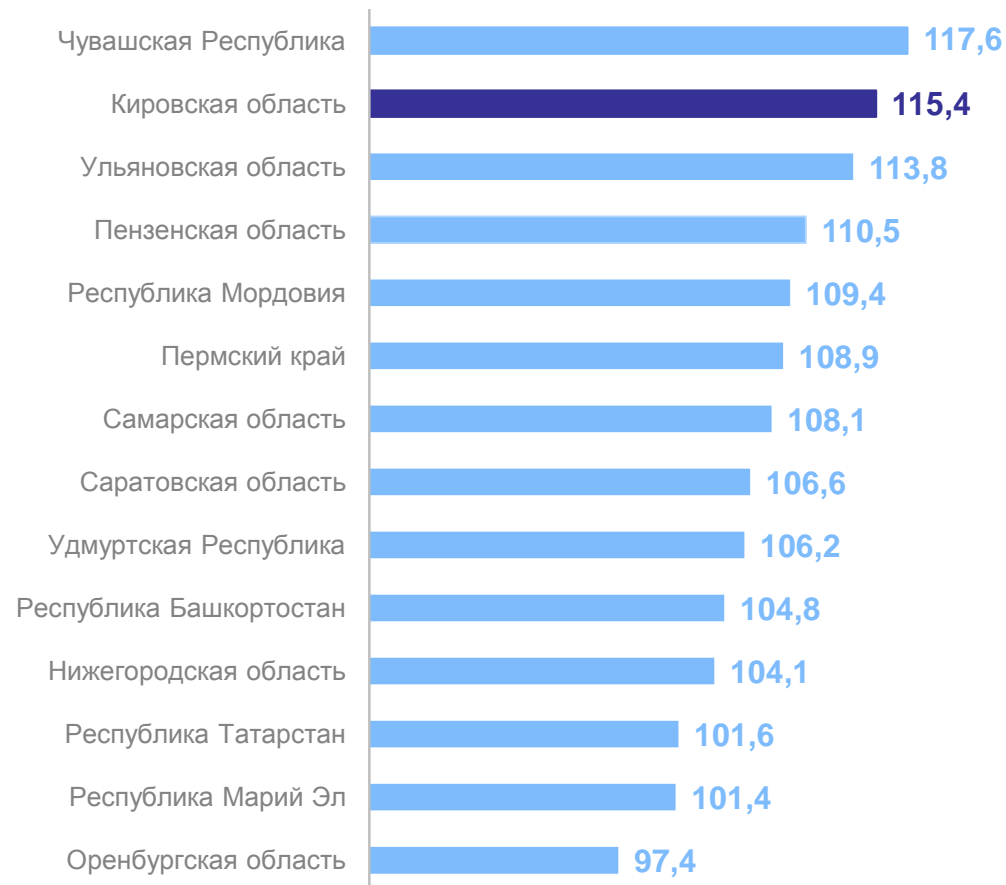
январь – август 2024 г. в % к январю – августу 2023 г.

По индексу промышленного производства  
Кировская область занимает

**2** место

среди регионов Приволжского  
Федерального округа

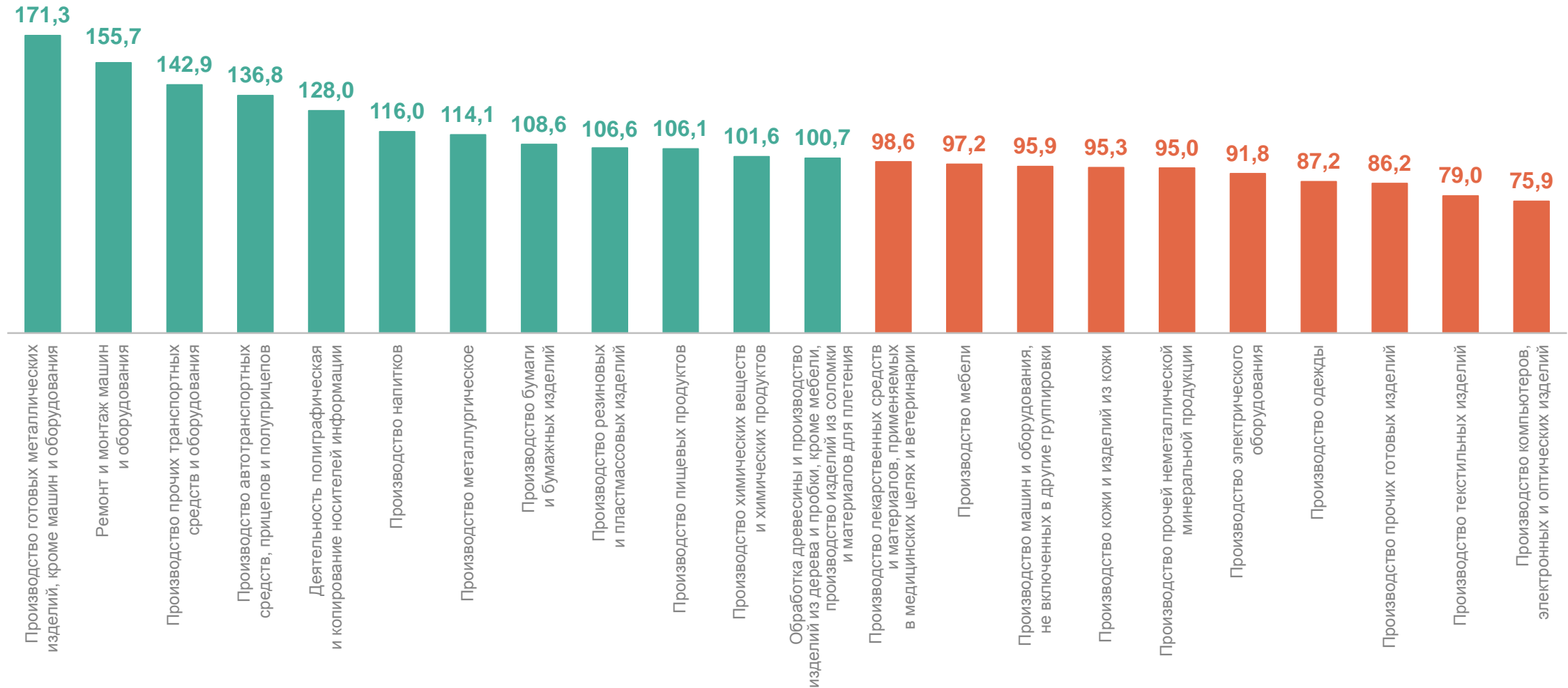
в % к соответствующему периоду предыдущего года



# ИНДЕКСЫ ПРОИЗВОДСТВА ПО ОСНОВНЫМ ВИДАМ ДЕЯТЕЛЬНОСТИ ОБРАБАТЫВАЮЩИХ ПРОИЗВОДСТВ

КИРОВСТАТ

январь – август 2024 г. в % к январю – августу 2023 г.



Понижение/повышение



2

**Объем отгруженных товаров  
собственного производства**

# ОБЪЕМ ОТГРУЖЕННЫХ ТОВАРОВ СОБСТВЕННОГО ПРОИЗВОДСТВА, ВЫПОЛНЕННЫХ РАБОТ И УСЛУГ СОБСТВЕННЫМИ СИЛАМИ\*

январь – август 2024 г.

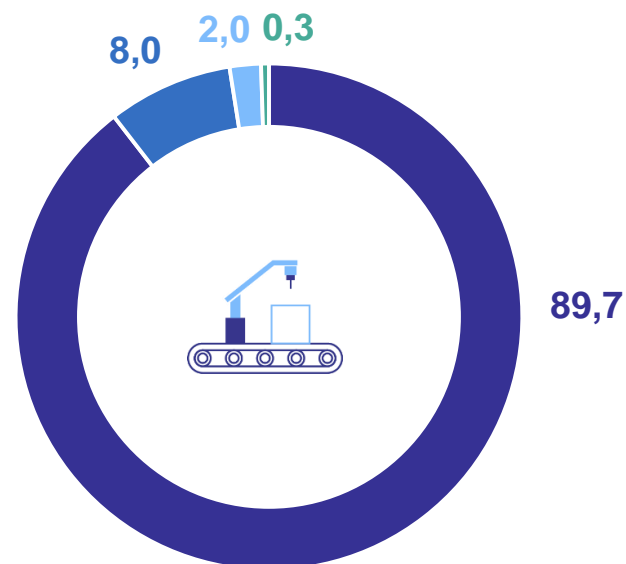
Структура объема отгруженных товаров, выполненных работ и услуг, в % к итогу

Объем отгруженных товаров, выполненных работ и услуг

**378,7** млрд рублей

к январю – августу 2023 г.

**133,5%**



- Обработывающие производства
- Обеспечение электрической энергией, газом и паром; кондиционирование воздуха
- Водоснабжение; водоотведение, организация сбора и утилизации отходов, деятельность по ликвидации загрязнений
- Добыча полезных ископаемых

\* В фактических отпускных ценах (без НДС, акцизов и других аналогичных обязательных платежей).

# ОБЪЕМ ОТГРУЖЕННЫХ ТОВАРОВ СОБСТВЕННОГО ПРОИЗВОДСТВА, ВЫПОЛНЕННЫХ РАБОТ И УСЛУГ СОБСТВЕННЫМИ СИЛАМИ ПО ВИДАМ ДЕЯТЕЛЬНОСТИ ОБРАБАТЫВАЮЩИХ ПРОИЗВОДСТВ\*

КИРОВСТАТ

январь – август 2024 г.

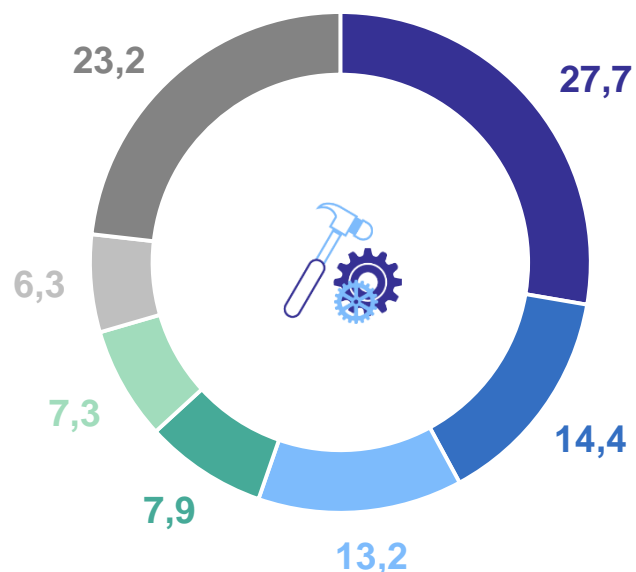
Объем отгруженных товаров, выполненных работ и услуг по видам деятельности обрабатывающих производств

**339,9** млрд рублей

к январю – августу 2023 г.

**136,3%**

Структура объема отгруженных товаров, выполненных работ и услуг, в % к итогу



- Производство готовых металлических изделий, кроме машин и оборудования
- Производство химических веществ и химических продуктов
- Производство пищевых продуктов
- Обработка древесины и производство изделий из дерева и пробки, кроме мебели, производство изделий из соломки и материалов для плетения
- Производство электрического оборудования
- Производство металлургическое
- Прочие обрабатывающие производства

\* В фактических отпускных ценах (без НДС, акцизов и других аналогичных обязательных платежей).

3

Производство промышленной  
продукции

# ПРОИЗВОДСТВО ОТДЕЛЬНЫХ ВИДОВ ПРОМЫШЛЕННОЙ ПРОДУКЦИИ

январь – август 2024 г.

КИРОВСТАТ

Пластмассы в первичных формах,  
тыс. тонн

31,6 ↑

Пиломатериалы лиственных пород,  
тыс. куб. м

145,7 ↓

Шафы офисные деревянные, тыс. штук

6,5 ↑

Матрасы пружинные, тыс. штук

9,6 ↓

Блоки и прочие изделия  
сборные строительные для зданий  
и сооружений из цемента, бетона  
или искусственного камня, тыс. куб. м

145,9 ↑

Плиты, листы, пленка  
и полосы (ленты) полимерные,  
неармированные или не комбинированные  
с другими материалами, тыс. тонн

1,8 ↓

Электроэнергия, млн кВт-ч

3 171,6 ↑

Щепа технологическая, тыс. плотн. куб. м

338,4 ↓

● Повышение      ● Понижение

к январю – августу 2023 г.

# ПРОИЗВОДСТВО ОТДЕЛЬНЫХ ВИДОВ ПИЩЕВЫХ ПРОДУКТОВ

январь – август 2024 г., тыс. тонн

КИРОВСТАТ

Масло сливочное	4,0 ↑	Изделия колбасные копченые	2,4 ↓
Сливки	4,4 ↑	Сметана	6,1 ↓
Хлеб недлительного хранения из пшеничной муки	25,5 ↑	Сыры	4,3 ↓
Печенье и пряники имбирные и аналогичные изделия; печенье сладкое; вафли и вафельные облатки; торты и пирожные длительного хранения	73,6 ↑	Мясо крупного рогатого скота (говядина и телятина) парное, остывшее или охлажденное, в том числе для детского питания	3,3 ↓

● Повышение    ● Понижение

к январю – августу 2023 г.

# ПРОИЗВОДСТВО ОДЕЖДЫ И ОБУВИ

январь – август 2024 г.

КИРОВСТАТ

Головные уборы, млн штук

1,0 ↑

Обувь, млн пар

2,4 ↓

Брюки женские или для девочек  
из текстильных материалов, кроме  
трикотажных или вязаных, тыс. штук

94,1 ↑

Изделия бельевые трикотажные  
или вязаные, включая изделия  
для детей младшего возраста, млн штук

3,2 ↓

Пальто, куртки, плащи, плащи с капюшонами,  
анораки, ветровки, штормовки и аналогичные  
изделия мужские или для мальчиков  
трикотажные или вязаные, тыс. штук

26,3 ↑

Платья женские или для девочек  
из текстильных материалов, кроме  
трикотажных или вязаных, тыс. штук

91,6 ↓

● Повышение    ● Понижение

к январю – августу 2023 г.